

# ERIBA CARAVANS 2021

Preisinformation gültig ab 01.07.20



**ERIBA**

# PREISE UND TECHNISCHE DATEN ERIBA TOURING



	Familia 310	Familia 320	Triton 410	Triton 418	Triton 420	Triton 430
Preis € ***	18.250,-	19.250,-	19.350,-	19.250,-	20.690,-	20.690,-
Achse	Mono	Mono	Mono	Mono	Mono	Mono
Reifengröße	185/ 70 R13 86 L	185/ 70 R13 86 L	185 R14 C 102 L	185 R14 C 102 L	185 R14 C 102 L	185 R14 C 102 L
Gesamtlänge ca. cm	483	483	528	528	528	528
Aufbaulänge (außen) ca. cm	371	371	421	421	421	421
Gesamtbreite ca. cm	200	200	200	200	200	200
Innenbreite ca. cm	190	190	190	190	190	190
Gesamthöhe ca. cm	226	226	226	226	226	226
Stehhöhe im Wohnbereich ca. cm	195	195	195	195	195	195
Umlaufmaß Vorzelt	635	635	700	700	700	700
Masse in fahrbereitem Zustand ca. kg	750 <sup>1)</sup>	770 <sup>1)</sup>	825 <sup>1)</sup>	835 <sup>1)</sup>	880 <sup>1)</sup>	890 <sup>1)</sup>
Höchstzuladung ca. kg	150 / 290 ○ <sup>2)</sup>	130 / 270 ○ <sup>2)</sup>	175 / 365 ○ / 465 ○ <sup>2)</sup>	165 / 355 ○ / 455 ○ <sup>2)</sup>	120 / 310 ○ / 410 ○ <sup>2)</sup>	110 / 300 ○ / 400 ○ <sup>2)</sup>
Leergewicht ca. kg	724	731	799	809	841	851
Technisch zulässige Gesamtmasse kg	900 / 1050 ○	900 / 1050 ○	1000 / 1200 ○ / 1300 ○	1000 / 1200 ○ / 1300 ○	1000 / 1200 ○ / 1300 ○	1000 / 1200 ○ / 1300 ○
Maximale Stützlast ca. kg	100	100	100	100	100	100
Isolierung Boden / Wand / Dach mm	35 / 28 / 26	35 / 28 / 26	35 / 28 / 26	35 / 28 / 26	35 / 28 / 26	35 / 28 / 26
Bettenmaß Bug L x B ca. cm	188 x 73 - 53 / 188 x 73 ○		188 x 73 - 60	188 x 120 - 78 / 188 x 120 ○		188 x 73 - 60
Bettenmaß Heck L x B ca. cm	188 x 140	188 x 140	190 x 188	188 x 140	190 x 188	188 x 140
Schlafplätze	3 <sup>3)</sup>	2 <sup>3)</sup>	3 <sup>3)</sup>	3 - 4 ○ <sup>3)</sup>	2 <sup>3)</sup>	3 <sup>3)</sup>
Flammenkocher	2	2	2	2	2	2
Kühlschranksvolumen (davon Gefrierfach) ca. l	70 (5)	70 (5)	70 (5)	70 (5)	70 (5)	70 (5)
Heizung Typ	Gasheizung, 3,5 kW	Gasheizung, 3,5 kW	Gasheizung, 3,5 kW	Gasheizung, 3,5 kW	Gasheizung, 3,5 kW	Gasheizung, 3,5 kW
Gasvorrat kg	5 / 5	5 / 5	5 / 5	5 / 5	5 / 5	5 / 5
Frischwasserversorgung ca. l	12 / 30 ○	12 / 12 / 30 ○	12 / 30 ○	12 / 30 ○	12 / 12 / 30 ○	12 / 12 / 30 ○
Warmwassertank ca. l	Elektroboiler 5 l ○	Elektroboiler 5 l ○	Elektroboiler 5 l ○	Elektroboiler 5 l ○	Elektroboiler 5 l ○	Elektroboiler 5 l ○
Steckdosen 230 V	2 - 4 ○	3 - 5 ○	2 - 4 ○	2 - 4 ○	3 - 5 ○	3 - 5 ○
Steckdosen USB	2 ○	2 ○	2 ○	2 ○	2 ○	2 ○

# PREISE UND TECHNISCHE DATEN ERIBA TOURING



	Troll 530	Troll 535	Troll 540	Troll 542	Troll 550
Preis € ***	21.890,-	23.890,-	22.450,-	22.450,-	22.890,-
Achse	Mono	Mono	Mono	Mono	Mono
Reifengröße	185 R14 C 102 L	185 R14 C 102 L	185 R14 C 102 L	185 R14 C 102 L	185 R14 C 102 L
Gesamtlänge ca. cm	579	579	579	579	579
Aufbaulänge (außen) ca. cm	471	471	471	471	471
Gesamtbreite ca. cm	210	210	210	210	210
Innenbreite ca. cm	200	200	200	200	200
Gesamthöhe ca. cm	226	226	226	226	226
Stehhöhe im Wohnbereich ca. cm	195	195	195	195	195
Umlaufmaß Vorzelt	730	730	730	730	730
Masse in fahrbereitem Zustand ca. kg	990 <sup>1)</sup>	1010 <sup>1)</sup>	1005 <sup>1)</sup>	985 <sup>1)</sup>	1025 <sup>1)</sup>
Höchstzuladung ca. kg	310 / 400 ○ <sup>2)</sup>	290 / 380 ○ <sup>2)</sup>	295 / 385 ○ <sup>2)</sup>	315 / 405 ○ <sup>2)</sup>	275 / 365 ○ <sup>2)</sup>
Leergewicht ca. kg	951	971	966	946	986
Technisch zulässige Gesamtmasse kg	1300 / 1400 ○	1300 / 1400 ○	1300 / 1400 ○	1300 / 1400 ○	1300 / 1400 ○
Maximale Stützlast ca. kg	100	100	100	100	100
Isolierung Boden / Wand / Dach mm	35 / 28 / 26	35 / 28 / 26	35 / 28 / 26	35 / 28 / 26	35 / 28 / 26
Bettenmaß Bug L x B ca. cm	198 x 98 - 94	198 x 98 - 94	198 x 73 - 60	198 x 73 - 60	180 x 100 - 78 / 180 x 125 ○
Bettenmaß Heck L x B ca. cm	198 x 140	198 x 140	190 x 198	190 x 198	198 x 140
Schlafplätze	3 <sup>3)</sup>	3 <sup>3)</sup>	3 <sup>3)</sup>	3 <sup>3)</sup>	3 - 4 ○ <sup>3)</sup>
Flammenkocher	2	2	2	2	2
Kühlschranksvolumen (davon Gefrierfach) ca. l	70 (5)	90 (6,5)	70 (5)	70 (5)	70 (5)
Heizung Typ	Gasheizung, 3,5 kW	Gasheizung, Boiler int., 4 kW	Gasheizung, 3,5 kW	Gasheizung, 3,5 kW	Gasheizung, 3,5 kW
Gasvorrat kg	5 / 5	5 / 5	5 / 5	5 / 5	5 / 5
Frischwasserversorgung ca. l	12 / 12 / 30 ○	30	12 / 12 / 30 ○	12 / 12 / 30 ○	12 / 12 / 30 ○
Warmwassertank ca. l	Elektroboiler 5 l ○	Gasboiler 10 l	Elektroboiler 5 l ○	Elektroboiler 5 l ○	Elektroboiler 5 l ○
Steckdosen 230 V	3 - 5 ○	3 - 5 ○	3 - 5 ○	3 - 5 ○	3 - 5 ○
Steckdosen USB	2 ○	2 ○	2 ○	2 ○	2 ○

● Serie      ○ Sonderausstattung      ▲ Verpflichtend  
◆ auf Wunsch (ohne Berechnung)      — nicht möglich      □ in Paket verfügbar

\*\*\* Der ausgewiesene Bruttoverkaufspreis enthält 19% bzw. 7% Umsatzsteuer (entspricht also 119% bzw. 107%). Bitte beachten Sie, dass im Zeitraum 1. Juli 2020 bis 31. Dezember 2020 der Umsatzsteuersatz reduziert wurde. Aus den ausgewiesenen Bruttoverkaufspreisen (119% bzw. 107%) muss daher der Nettopreis ermittelt werden (100%). Auf dieser Basis wird sodann der reduzierte Zahlungsbetrag ermittelt (116% bzw. 105%).

● Serie      ○ Sonderausstattung      ▲ Verpflichtend  
◆ auf Wunsch (ohne Berechnung)      — nicht möglich      □ in Paket verfügbar

\*\*\* Der ausgewiesene Bruttoverkaufspreis enthält 19% bzw. 7% Umsatzsteuer (entspricht also 119% bzw. 107%). Bitte beachten Sie, dass im Zeitraum 1. Juli 2020 bis 31. Dezember 2020 der Umsatzsteuersatz reduziert wurde. Aus den ausgewiesenen Bruttoverkaufspreisen (119% bzw. 107%) muss daher der Nettopreis ermittelt werden (100%). Auf dieser Basis wird sodann der reduzierte Zahlungsbetrag ermittelt (116% bzw. 105%).

# SERIENAUSSTATTUNGEN ERIBA TOURING

	Familia 310	Familia 320	Triton 410	Triton 418	Triton 420	Triton 430	Troll 530	Troll 535	Troll 540	Troll 542	Troll 550
<b>Fahrgestell</b>											
Vollverzinktes Rohrrahmenchassis mit Längslenkerachse und vollverzinktem Achskörper	●	●	●	●	●	●	●	●	●	●	●
Extra lange Zugdeichsel für mehr Fahrstabilität und ausreichend Platz für einen Deichselträger	●	●	●	●	●	●	●	●	●	●	●
Automatische Bremsnachstellung (kurze Bremswege und mehr Fahrkomfort durch sanftes Bremsen ohne ruckartiges Auflaufen)	●	●	●	●	●	●	●	●	●	●	●
Anti-Schlinger-Kupplung mit 4 Reibbelägen und Einhandbedienung (Unterdrückt Schlinger- und Nickbewegungen)	●	●	●	●	●	●	●	●	●	●	●
Kunststoffabdeckung für Zugdeichsel	●	●	●	●	●	●	●	●	●	●	●
Verzinkte Steckstützen	●	●	●	●	●	●	●	●	●	●	●
Schmutzfänger	●	●	●	●	●	●	●	●	●	●	●
<b>Aufbau</b>											
Seitenwände, Bug und Heck in Minihammerschlag, Farbe Carrara Weiß	●	●	●	●	●	●	●	●	●	●	●
Hubdach in GFK mit reduzierter Hagelempfindlichkeit in Farbe Carrara Weiß	●	●	●	●	●	●	●	●	●	●	●
Hubdachzeltstoff mit Belüftung und integriertem Moskitonetz	●	●	●	●	●	●	●	●	●	●	●
Einteilige Eingangstür mit Ablagefach und Verstaunetz auf der Türinnenseite	●	●	●	●	●	●	●	●	●	●	●
Vorgehängte Fenster mit Moskitonetz, Verdunklungsrollo und Lüftungseinstellung	●	●	●	●	●	●	●	●	●	●	●
Alle Fenster getönt und mit doppelter Isolier-Acrylverglasung	●	●	●	●	●	●	●	●	●	●	●
Bugklappe mit Parallelogramm-Öffnung und niedriger Beladekante	●	●	●	●	●	●	●	●	●	●	●
Isolierter Gaskasten mit robustem und leichtem Aluriffelblechboden und niedriger Beladekante	●	●	●	●	●	●	●	●	●	●	●
Integrierter Bugstauraum für 2 x 5 kg Gasflaschen	●	●	●	●	●	●	●	●	●	●	●
Stabile Rangiergriffe am Bug, durchgängiger Rangierbügel am Heck	●	●	●	●	●	●	●	●	●	●	●
Einstiegsstufe ausziehbar	●	●	●	●	●	●	●	●	●	●	●
<b>Ausbau</b>											
Großzügiger Kleiderschrank mit Wäschefach (Fachboden in der Höhe verstellbar)	●	●	●	●	●	●	●	●	●	●	●
Schuhklappe am Eingang	●	—	●	●	—	●	●	●	●	●	—
<b>Textilien &amp; Dekore</b>											
Möbeldekor Trentino Birnbaum	●	●	●	●	●	●	●	●	●	●	●
Stoffkombinationen Maraldi, Leano oder Fayon	●	●	●	●	●	●	●	●	●	●	●
Alle Polsterstoffe mit ERIBA-Fleckenschutz	●	●	●	●	●	●	●	●	●	●	●
<b>Wohn- und Schlafraum &amp; Beleuchtung</b>											
12 V LED-Beleuchtung	●	●	●	●	●	●	●	●	●	●	●
LED-Vorzeltleuchte mit Bewegungsmelder	●	●	●	●	●	●	●	●	●	●	●
Ambiente-Beleuchtung	●	●	●	●	●	●	●	●	●	●	●
Alle Festbetten mit Kaltschaummatratzen mit abnehmbaren und waschbaren Drellbezügen	●	—	—	●	—	●	●	—	●	●	●
Holzlattenrost Ergo unter allen festen Betten, hochklappbar	●	—	—	●	—	●	●	—	●	●	●
Bettenbau an der Sitzgruppe möglich	●	●	●	●	●	●	●	●	●	●	●
<b>Küche</b>											
2-Flammen-Gaskocher mit Glasabdeckung	●	●	●	●	●	●	●	●	●	●	●
Glas-Spritzschutz	●	—	●	●	—	●	●	●	●	●	—
Klappbare Küchenarbeitsplattenverlängerung	●	—	●	●	—	●	●	●	●	●	●
Küchen-Schublade mit Besteckeinsatz	●	●	●	●	●	●	●	●	●	●	●
70 l Absorberkühlschrank (Gas, 12 V oder 230 V)	●	●	●	●	●	●	—	●	●	●	●
90 l Kompressorkühlschrank (12 V oder 230 V) inkl. Gefrierfach mit hervorragender Kühlleistung und geräuscharmen Nachtmodus	—	—	—	—	—	—	●	—	—	—	—
<b>Badezimmer</b>											
Badfenster ausstellbar, Milchglas, mit Verdunklungsrollo und Mückenschutz	—	●	—	—	●	●	●	●	●	●	●
Höhenverstellbarer Spiegel	—	●	—	—	●	●	●	●	●	●	●
Oberschrank mit Spiegel und Ablageflächen	—	●	—	—	●	●	●	●	●	●	●
Duschwanne	—	●	—	—	●	●	●	●	●	●	●
Banktoilette mit Füllstandsanzeige und Kassette auf Rädern sowie eigenem Spültank	—	●	—	—	●	●	●	●	●	●	●
<b>Installation &amp; Technik</b>											
Rauchmelder	●	●	●	●	●	●	●	●	●	●	●
13-poliger Jaeger-Stecker	●	●	●	●	●	●	●	●	●	●	●
Caravan Stromversorgung mit automatischer Umschaltung auf Zugfahrzeug	●	●	●	●	●	●	●	●	●	●	●
230 V Steckdose in der Küche und im Wohnraum	●	—	●	●	—	—	—	—	—	—	—
230 V Steckdose in der Küche, am Sideboard und im Wohnraum	—	●	—	—	●	—	—	—	—	—	—
230 V Steckdose in der Sitzgruppe, an der Küche und im Wohnraum	—	—	—	—	—	●	●	●	●	●	●
Frostsichere Wasserinstallation für den Winterbetrieb	●	●	●	●	●	●	●	●	●	●	●
12 l Wasserkanister in der Küche mit separater Abstellfläche	●	●	●	●	●	●	—	●	●	●	●
12 l Wasserkanister im Bad mit separater Abstellfläche	—	●	—	—	●	●	—	●	●	●	●
Gasheizung mit integriertem 10 l Warmwasserboiler, Heizstufen (2000/4000 Watt)	—	—	—	—	—	—	●	—	—	—	—

● Serie      ○ Sonderausstattung      ▲ Verpfichtend  
 ◆ auf Wunsch (ohne Berechnung)      — nicht möglich      □ in Paket verfügbar

# PAKETE ERIBA TOURING

Paket	GT-Paket ERIBA Touring Familia	GT-Paket ERIBA Touring Familia in Verbindung mit Sitzgruppe im Heck	GT-Paket ERIBA Touring	GT-Paket ERIBA Touring in Verbindung mit Sitzgruppe im Heck
Seitenwände, Bug und Heck in Glattblech, Farbe Crystal Silver	x	x	x	x
Steinschlagblech	x	x	x	x
Leichtmetallfelgen ERIBA 5-Stern-Doppelspeiche, anthrazit	x	x	x	x
Fliegenschutz-Rolltür (gesamte Türhöhe), bedienfreundlich durch seitliche Führung	x	x	x	x
Abfalleimer in Eingangstür integriert	x	x	x	x
Spülenabdeckung mit Schneidebrett	x	x	x	x
Zwei Utensilientaschen	x	x	x	x
Zwei zusätzliche Leselichter im Heck	x	x	x	x
Außenstauraumklappe Heck in Fahrtrichtung rechts, 55 x 29 cm		x		
Außenstauraumklappe Heck in Fahrtrichtung rechts, 55 x 35 cm	x			
Außenstauraumklappe Heck in Fahrtrichtung rechts, 80 x 29 cm				x
Außenstauraumklappe Heck in Fahrtrichtung rechts, 80 x 35 cm			x	
Summe Paket	2.795,-	2.795,-	2.855,-	2.855,-
Sonderpreis	2.095,-	2.095,-	2.095,-	2.095,-
Sie sparen	700,-	700,-	760,-	760,-

# SONDERAUSSTATTUNGEN ERIBA TOURING

Preis € ***											Mehrgewicht (kg)	
	Familia 310	Familia 320	Triton 410	Triton 418	Triton 420	Triton 430	Troll 530	Troll 535	Troll 540	Troll 542		Troll 550
<b>Fahrgestell</b>												
	Auflastung bis 1050 kg	380,-	○	○	—	—	—	—	—	—	—	10
	Auflastung bis 1300 kg	435,-	—	—	○	○	○	●	●	●	●	10
	Auflastung bis 1400 kg	435,-	—	—	—	—	—	○	○	○	○	10
V2029512	Premium Deichselstützrad mit integrierter Stützlastanzeige und Komfort-Rad	95,-	○	○	○	○	○	○	○	○	○	0
V30630J	Steinschlagblech	195,-	□	□	□	□	□	□	□	□	□	2
V2037510	Leichtmetallfelgen ERIBA 5-Stern-Doppelspeiche, anthrazit 4) 5)	595,-	□	□	□	□	□	□	□	□	□	0
V2035111	Reserverad auf Stahlfelge inkl. Halterung (unterflur), abschließbar 4) 5)	295,-	○	○	○	○	○	○	○	○	○	20
V2035119	Reserverad auf Leichtmetallfelge inkl. Halterung (unterflur), abschließbar 5) 4)	450,-	○	○	○	○	○	○	○	○	○	22
V20080J	Anti-Schleuder-System: Durch sanftes Abbremsen zieht sich der Caravan selbstständig in die Spur zurück 6)	995,-	○	○	○	○	○	○	○	○	○	5
V2071010	Mover (elektrisch an-/abschwenkbare Rangierhilfe) mit Fernbedienung für Mono-Achse 6) 7)	3.090,-	○	○	○	○	○	○	○	○	○	33
<b>Aufbau</b>												
V3003011	Seitenwände, Bug und Heck in Glattblech, Farbe Crystal Silver	995,-	□	□	□	□	□	□	□	□	□	30
V30300J	Fliegenschutz-Rolltür (gesamte Türhöhe), bedienfreundlich durch seitliche Führung	320,-	□	□	□	□	□	□	□	□	□	5
V30010J	Abfalleimer in Eingangstür integriert	120,-	□	□	□	□	□	□	□	□	□	2
V3026010	Fenster ausstellbar mit Verdunkelungsrollo und Moskitonetz (Heck links)	345,-	○	●	●	○	●	○	○	○	○	1
V30600111	Außenstauraumklappe Heck in Fahrtrichtung rechts, 55 x 29 cm 8) 9)	290,-	□	□	—	—	—	—	—	—	—	1
V30590104	Außenstauraumklappe Heck in Fahrtrichtung links, 55 x 29 cm 9)	290,-	○	○	—	—	—	—	—	—	—	1
V30600112	Außenstauraumklappe Heck in Fahrtrichtung rechts, 55 x 35 cm 10)	290,-	□	—	—	—	—	—	—	—	—	1
V30590105	Außenstauraumklappe Heck in Fahrtrichtung links, 55 x 35 cm 10)	290,-	○	—	—	—	—	—	—	—	—	1
V30600110	Außenstauraumklappe Heck in Fahrtrichtung rechts, 80 x 29 cm 9)	350,-	—	—	□	□	□	□	□	□	—	1.5
V30590112	Außenstauraumklappe Heck in Fahrtrichtung links, 80 x 29 cm 8) 9)	350,-	—	—	○	○	○	○	—	○	—	1.5
V30600109	Außenstauraumklappe Heck in Fahrtrichtung rechts, 80 x 35 cm 10)	350,-	—	—	—	□	□	□	□	—	□	1.5
V30590107	Außenstauraumklappe Heck in Fahrtrichtung links, 80 x 35 cm 8) 10)	350,-	—	—	—	○	○	○	—	○	○	1.5
V2093012	Unterflur-Stauraumwanne (Volumen 41 l) 6)	260,-	—	—	○	○	○	—	—	—	—	2
V2093013	Unterflur-Stauraumwanne (Volumen 44 l) 6)	270,-	—	—	—	—	—	○	○	○	○	2
V30522107	Dachmarkise mit integriertem LED-Licht und Adapter, Gehäuse weiß, 280 x 200 cm (erweiterbar mit Sicht-, Wind- und Regenschutz)	1.190,-	—	—	—	—	○	○	—	—	—	28
V30522120	Dachmarkise mit integriertem LED-Licht und Adapter, Gehäuse weiß, 325 x 250 cm (erweiterbar mit Sicht-, Wind- und Regenschutz)	1.350,-	—	—	—	—	—	○	○	○	—	32
V30220J	Deichsel-Fahrradträger für zwei Fahrräder, max. Traglast 50 kg, 130 x 45 x 79 cm (für E-Bikes geeignet)	495,-	○	○	○	○	○	○	○	○	○	10
<b>Textilien &amp; Dekore</b>												
	Stoffkombinationen Samoa oder Pico	230,-	○	○	○	○	○	○	○	○	○	0
V100704076	Stoffkombination Grazia (Eco Tech Material)	490,-	○	○	○	○	○	○	○	○	○	0
	Teppichboden Samona oder Laguna	230,-	○	○	○	○	○	○	○	○	○	12
<b>Wohn- und Schlafraum &amp; Beleuchtung</b>												
V4019511	Sitzgruppe im Heck mit Ausstellfenster links	595,-	○	●	●	○	●	○	○	○	○	0
V4019512	Einzelbetten mit ausziehbarem Lattenrost und freistehendem Tisch 11)	595,-	—	—	○	—	—	—	—	○	—	5
V6006012	Federkernmatratze für Querbett bzw. Einzelbetten 12)	295,-	○	—	○	○	○	○	○	○	○	10
V6011012	Sitzpolster mit Federkern im Heck 9)	290,-	○	○	○	○	○	○	○	○	—	10
V6010012	Sitzpolster mit Federkern im Bug	150,-	—	—	—	○	—	○	○	—	○	5
V60280J	Komfortpolster für die Bugsitzgruppe (lose beigelegt)	250,-	○	○	○	○	○	○	○	○	○	1
V4047510	Sitzkastenverbreiterung inkl. Bettenbau und Zusatzpolster	195,-	○	—	—	○	—	—	—	—	○	3
V60260J	Zusatzpolster zwischen den Längseinzelbetten	130,-	—	—	—	—	—	—	—	○	—	1
V60170J	ERIBA Original Spannbettlaken, Farbe grau 10)	250,-	○	—	—	○	—	○	○	—	○	2
V60030J	4 Kissen mit Bezug	195,-	○	○	○	○	○	○	○	○	○	2
V60250J	Zwei Utensilentaschen	125,-	□	□	□	□	□	□	□	□	□	0

Preis € ***	Familia 310	Familia 320	Triton 410	Triton 418	Triton 420	Triton 430	Troll 530	Troll 535	Troll 540	Troll 542	Troll 550	Mehrgewicht (kg)														
V50360J	Zwei zusätzliche Leselichter im Heck											95,-	□	□	□	□	□	□	□	□	□	□	□	0		
<b>Küche</b>																										
V4028011	3-Flammen-Kocher mit Zündsicherung, elektrischer Zündung, Flammenschutz und Glasabdeckung											150,-	○	○	○	○	○	○	○	○	○	○	○	○	○	0
V4047010	Spülenabdeckung mit Schneidebrett											60,-	□	□	□	□	□	□	□	□	□	□	□	□	□	0.5
<b>Badezimmer</b>																										
V40120J	Duschrüstung mit Brausekopf und Duschvorhang											200,-	—	○	—	—	○	○	○	○	○	○	○	○	3	
<b>Installation &amp; Technik</b>																										
V50110J	Universal-Vorzeltsteckdose (230 V, 12 V, TV) 13)											270,-	○	○	○	○	○	○	○	○	○	○	○	○	1	
V80288J	Steckdosenpaket (2 x 230 V Steckdosen und 1 x USB-Doppelsteckdose)											245,-	○	○	○	○	○	○	○	○	○	○	○	○	0.5	
V5068510	Warmluftverteilung mit elektrischem Gebläse (12 V) 14)											320,-	○	○	○	○	○	○	○	○	○	○	○	○	3	
V5068511	Warmluftverteilung mit elektrischem Gebläse (230 V) 14)											320,-	○	○	○	○	○	○	○	○	○	○	○	○	3	
V5074010	Elektrische Zusatzheizung für Gasheizung (Drei Stufen: 500/1000/2000 Watt)											405,-	○	○	○	○	○	○	○	○	○	○	○	○	2	
V80070J	Autarkpaket (95 Ah AGM-Aufbaubatterie, Ladegerät mit integriertem Booster und Ladestandsanzeige)											790,-	○	○	○	○	○	○	○	○	○	○	○	○	30	
V5071010	Elektrischer Warmwasserboiler mit 5 l Wassereinheit (300 Watt) 15) 16)											330,-	○	○	○	○	○	○	○	○	○	○	○	○	3	
V5071011	10 l Gasboiler mit 230 V Heizstab 15) 8) 16)											950,-	—	—	—	—	○	○	○	○	○	○	○	○	8	
V5070014	30 l Frischwassertank mit Füllstandsanzeige											215,-	○	○	○	○	○	○	○	○	○	○	○	○	6	
V5003013	40 l Abwassertank 6)											395,-	○	○	○	○	○	○	○	○	○	○	○	○	7	
V5028011	Gasheizung mit integriertem 10 l Warmwasserboiler und Elektroheizstab, Heizstufen (2000/4000 Watt)											535,-	—	—	—	—	—	—	—	○	—	—	—	—	0	
V5026013	Gasdruckregler mit Crashesensor für zwei Gasflaschen (automatische Umstellung bei leerer Gasflasche)											395,-	○	○	○	○	○	○	○	○	○	○	○	○	2	
<b>Pakete</b>																										
V8029090	GT-Paket ERIBA Touring Familia											2.095,-	○	—	—	—	—	—	—	—	—	—	—	—	42	
V8029090	GT-Paket ERIBA Touring Familia in Verbindung mit Sitzgruppe im Heck											2.095,-	○	○	—	—	—	—	—	—	—	—	—	—	42	
V8029090	GT-Paket ERIBA Touring											2.095,-	—	—	—	○	—	○	○	○	—	○	○	42		
V8029090	GT-Paket ERIBA Touring in Verbindung mit Sitzgruppe im Heck											2.095,-	—	—	○	○	○	○	○	○	○	○	—	○	42	
<b>Zubehör (direkt bestellbar über Hymer Original Parts)</b>																										
	36 Monate Neuwagen-Anschlussgarantie für Caravans 17)											699,-	○	○	○	○	○	○	○	○	○	○	○	○	0	
	12 Monate Neuwagen-Anschlussgarantie für Caravans 17)											229,-	○	○	○	○	○	○	○	○	○	○	○	○	0	
	24 Monate Neuwagen-Anschlussgarantie für Caravans 17)											439,-	○	○	○	○	○	○	○	○	○	○	○	○	0	
2857111	Wäschespinne Heck 18)											119,-	○	○	○	○	○	○	○	○	○	○	○	○	0	
3081253	E-Connect Basiseinheit inkl. E-Level und E-Volt 18)											200,-	○	○	○	○	○	○	○	○	○	○	○	○	0	
3063743	Erweiterungsmodul E-Pressure - Reifenluftdruckkontroll-System 18)											90,-	○	○	○	○	○	○	○	○	○	○	○	○	0	
3063748	Erweiterungsmodul 2 Stück E-Switch - Kontrollsystem ob Türen, Dachluken geschlossen sind 18)											60,-	○	○	○	○	○	○	○	○	○	○	○	○	0	
3063753	Erweiterungsmodul E-Temperature 18)											40,-	○	○	○	○	○	○	○	○	○	○	○	○	0	
3061748	Diebstahlortungssystem Vehicle Defence, powered by Vodafone 18)											269,-	○	○	○	○	○	○	○	○	○	○	○	○	0	
2812304	Sonnendach 18)											550,-	○	○	—	—	—	—	—	—	—	—	—	—	0	
2875767	Hubdachisolierung 18)											229,-	○	○	—	—	—	—	—	—	—	—	—	—	0	
2875766	Hubdachisolierung 18)											229,-	—	—	○	○	○	○	—	—	—	—	—	—	0	
2875764	Hubdachisolierung 18)											229,-	—	—	—	—	—	—	○	○	○	○	○	0		
2875769	Winterabdeckplane 18)											599,-	○	○	—	—	—	—	—	—	—	—	—	—	0	
2875768	Winterabdeckplane 18)											599,-	—	—	○	○	○	○	—	—	—	—	—	—	0	
2874838	Winterabdeckplane 18)											599,-	—	—	—	—	—	—	○	○	○	○	○	0		
2807439	Kinderbett 18)											469,-	○	—	○	○	—	○	○	○	○	○	○	—	0	
2812294	Sonnendach 18)											550,-	—	—	○	○	○	○	—	—	—	—	—	—	0	
2812288	Sonnendach 18)											550,-	—	—	—	—	—	—	○	○	○	○	○	0		
<b>TÜV / Brief</b>																										
V7005010	TÜV-Abnahme / Brief											165,-	▲	▲	▲	▲	▲	▲	▲	▲	▲	▲	▲	▲	0	

● Serie  
 ◆ auf Wunsch (ohne Berechnung)  
 ○ Sonderausstattung  
 — nicht möglich  
 ▲ Verpflichtend  
 □ in Paket verfügbar

\*\*\* Der ausgewiesene Bruttoverkaufspreis enthält 19% bzw. 7% Umsatzsteuer (entspricht also 119% bzw. 107%). Bitte beachten Sie, dass im Zeitraum 1. Juli 2020 bis 31. Dezember 2020 der Umsatzsteuersatz reduziert wurde. Aus den ausgewiesenen Bruttoverkaufspreisen (119% bzw. 107%) muss daher der Nettopreis ermittelt werden (100%). Auf dieser Basis wird sodann der reduzierte Zahlungsbetrag ermittelt (116% bzw. 105%).

Bitte beachten Sie die Hinweise auf Seite 33

# PREISE UND TECHNISCHE DATEN ERIBA TOURING SONDERMODELLE



	Familia 310 60 Edition	Triton 430 60 Edition	Troll 530 60 Edition	Troll 542 60 Edition
Preis € ***	20.745,-	23.185,-	24.385,-	24.945,-
Achse	Mono	Mono	Mono	Mono
Reifengröße	185/ 70 R13 86 L	185 R14 C 102 L	185 R14 C 102 L	185 R14 C 102 L
Gesamtlänge ca. cm	483	528	579	579
Aufbaulänge (außen) ca. cm	371	421	471	471
Gesamtbreite ca. cm	200	200	210	210
Innenbreite ca. cm	190	190	200	200
Gesamthöhe ca. cm	226	226	226	226
Stehhöhe im Wohnbereich ca. cm	195	195	195	195
Umlaufmaß Vorzelt	635	700	730	730
Masse in fahrbereitem Zustand ca. kg	779 <sup>1)</sup>	924	1029	1024
Höchstzuladung ca. kg	121 / 261 <sup>2)</sup>	76 / 266 <sup>3)</sup> / 366 <sup>3)</sup>	271 / 361 <sup>3)</sup>	276 / 366 <sup>3)</sup>
Leergewicht ca. kg	753	885	990	985
Technisch zulässige Gesamtmasse kg	900 / 1050 <sup>3)</sup>	1000 / 1200 <sup>3)</sup> / 1300 <sup>3)</sup>	1300 / 1400 <sup>3)</sup>	1300 / 1400 <sup>3)</sup>
Maximale Stützlast ca. kg	100	100	100	100
Isolierung Boden / Wand / Dach mm	35 / 28 / 26	35 / 28 / 26	35 / 28 / 26	35 / 28 / 26
Bettenmaß Bug L x B ca. cm	188 x 73 - 53 / 188 x 73 <sup>3)</sup>	188 x 73 - 60	188 x 73 - 60	198 x 73 - 60
Bettenmaß Heck L x B ca. cm	188 x 140	188 x 140	198 x 140	190 x 198
Schlafplätze	3 <sup>3)</sup>	3 <sup>3)</sup>	3 <sup>3)</sup>	3 <sup>3)</sup>
Flammenkocher	2	2	2	2
Kühlschranksvolumen (davon Gefrierfach) ca. l	70 (5)	70 (5)	70 (5)	70 (5)
Heizung Typ	Gasheizung, 3,5 kW	Gasheizung, 3,5 kW	Gasheizung, 3,5 kW	Gasheizung, 3,5 kW
Gasvorrat kg	5 / 5	5 / 5	5 / 5	5 / 5
Frischwasserversorgung ca. l	12 / 30 <sup>3)</sup>	12 / 12 / 30 <sup>3)</sup>	12 / 12 / 30 <sup>3)</sup>	12 / 12 / 30 <sup>3)</sup>
Steckdosen 230 V	2 - 4 <sup>3)</sup>	3 - 5 <sup>3)</sup>	3 - 5 <sup>3)</sup>	3 - 5 <sup>3)</sup>
Steckdosen USB	2 <sup>3)</sup>	2 <sup>3)</sup>	2 <sup>3)</sup>	2 <sup>3)</sup>

# PREISE UND TECHNISCHE DATEN ERIBA TOURING SONDERMODELLE



	Troll 530 Ocean Drive	Troll 530 Rockabilly
Preis € ***	25.990,-	25.990,-
Achse	Mono	Mono
Reifengröße	185 R14 C 102 L	185 R14 C 102 L
Gesamtlänge ca. cm	579	579
Aufbaulänge (außen) ca. cm	471	471
Gesamtbreite ca. cm	210	210
Innenbreite ca. cm	200	200
Gesamthöhe ca. cm	226	226
Stehhöhe im Wohnbereich ca. cm	195	195
Umlaufmaß Vorzelt	730	730
Masse in fahrbereitem Zustand ca. kg	1067	1067
Höchstzuladung ca. kg	233 / 323 <sup>3)</sup>	233 / 323 <sup>3)</sup>
Leergewicht ca. kg	1028	1028
Technisch zulässige Gesamtmasse kg	1300 / 1400 <sup>3)</sup>	1300 / 1400 <sup>3)</sup>
Maximale Stützlast ca. kg	100	100
Isolierung Boden / Wand / Dach mm	35 / 28 / 26	35 / 28 / 26
Bettenmaß Bug L x B ca. cm	198 x 98 - 94	198 x 98 - 94
Bettenmaß Heck L x B ca. cm	198 x 140	198 x 140
Schlafplätze	3 <sup>3)</sup>	3 <sup>3)</sup>
Flammenkocher	2	2
Kühlschranksvolumen (davon Gefrierfach) ca. l	70 (5)	70 (5)
Heizung Typ	Gasheizung, 3,5 kW	Gasheizung, 3,5 kW
Gasvorrat kg	5 / 5	5 / 5
Frischwasserversorgung ca. l	12 / 12 / 30 <sup>3)</sup>	12 / 12 / 30 <sup>3)</sup>
Steckdosen 230 V	3 - 5 <sup>3)</sup>	3 - 5 <sup>3)</sup>
Steckdosen USB	2 <sup>3)</sup>	2 <sup>3)</sup>

● Serie      ○ Sonderausstattung      ▲ Verpflichtend  
 ◆ auf Wunsch (ohne Berechnung)      — nicht möglich      □ in Paket verfügbar

\*\*\* Der ausgewiesene Bruttoverkaufspreis enthält 19% bzw. 7% Umsatzsteuer (entspricht also 119% bzw. 107%). Bitte beachten Sie, dass im Zeitraum 1. Juli 2020 bis 31. Dezember 2020 der Umsatzsteuersatz reduziert wurde. Aus den ausgewiesenen Bruttoverkaufspreisen (119% bzw. 107%) muss daher der Nettopreis ermittelt werden (100%). Auf dieser Basis wird sodann der reduzierte Zahlungsbetrag ermittelt (116% bzw. 105%).

● Serie      ○ Sonderausstattung      ▲ Verpflichtend  
 ◆ auf Wunsch (ohne Berechnung)      — nicht möglich      □ in Paket verfügbar

\*\*\* Der ausgewiesene Bruttoverkaufspreis enthält 19% bzw. 7% Umsatzsteuer (entspricht also 119% bzw. 107%). Bitte beachten Sie, dass im Zeitraum 1. Juli 2020 bis 31. Dezember 2020 der Umsatzsteuersatz reduziert wurde. Aus den ausgewiesenen Bruttoverkaufspreisen (119% bzw. 107%) muss daher der Nettopreis ermittelt werden (100%). Auf dieser Basis wird sodann der reduzierte Zahlungsbetrag ermittelt (116% bzw. 105%).

# SERIENAUSSTATTUNGEN ERIBA TOURING SONDERMODELLE

	Familia 310 60 Edition	Triton 430 60 Edition	Troll 530 60 Edition	Troll 542 60 Edition	Troll 530 Ocean Drive	Troll 530 Rockabilly
<b>Fahrgestell</b>						
Extra lange Zugdeichsel für mehr Fahrstabilität und ausreichend Platz für einen Deichselträger	●	●	●	●	●	●
Automatische Bremsnachstellung (kurze Bremswege und mehr Fahrkomfort durch sanftes Bremsen ohne ruckartiges Auflaufen)	●	●	●	●	●	●
Anti-Schlinger-Kupplung mit 4 Reibbelägen und Einhandbedienung (Unterdrückt Schlinger- und Nickbewegungen)	●	●	●	●	●	●
Vollverzinktes Rohrrahmenchassis mit Längslenkerachse und vollverzinktem Achskörper	●	●	●	●	●	●
Kunststoffabdeckung für Zugdeichsel	●	●	●	●	●	●
Schmutzfänger	●	●	●	●	●	●
Verzinkte Steckstützen	●	●	●	●	●	●
<b>Aufbau</b>						
Hubdach in GFK mit reduzierter Hagelempfindlichkeit in Farbe Carrara Weiß	●	●	●	●	●	●
Hubdachzeltstoff mit Belüftung und integriertem Moskitonetz	●	●	●	●	●	●
Einteilige Eingangstür mit Ablagefach und Verstaunetz auf der Türinnenseite	●	●	●	●	●	●
Vorgehängte Fenster mit Moskitonetz, Verdunklungsrollo und Lüftungseinstellung	●	●	●	●	●	●
Alle Fenster getönt und mit doppelter Isolier-Acrylverglasung	●	●	●	●	●	●
Bugklappe mit Parallelogramm-Öffnung und niedriger Beladekante	●	●	●	●	●	●
Isolierter Gaskasten mit robustem und leichtem Aluriffelblechboden und niedriger Beladekante	●	●	●	●	●	●
Integrierter Bugstauraum für 2 x 5 kg Gasflaschen	●	●	●	●	●	●
Stabile Rangiergriffe am Bug, durchgängiger Rangierbügel am Heck	●	●	●	●	●	●
Einstiegsstufe ausziehbar	●	●	●	●	●	●
<b>Ausbau</b>						
Großzügiger Kleiderschrank mit Wäschefach (Fachboden in der Höhe verstellbar)	●	●	●	●	●	●
Schuhklappe am Eingang	●	●	●	●	●	●
<b>Textilien &amp; Dekore</b>						
Alle Polsterstoffe mit ERIBA-Fleckenschutz	●	●	●	●	●	●
<b>Wohn- und Schlafraum &amp; Beleuchtung</b>						
12 V LED-Beleuchtung	●	●	●	●	●	●
LED-Vorzeltleuchte mit Bewegungsmelder	●	●	●	●	●	●
Ambiente-Beleuchtung	●	●	●	●	●	●
Alle Festbetten mit Kaltschaummatratzen mit abnehmbaren und waschbaren Drellbezügen	●	●	●	●	●	●
Holzlattenrost Ergo unter allen festen Betten, hochklappbar	●	●	●	●	●	●
Bettenbau an der Sitzgruppe möglich	●	●	●	●	●	●
<b>Küche</b>						
2-Flammen-Gaskocher mit Glasabdeckung	●	●	●	●	●	●
Glas-Spritzschutz	●	●	●	●	●	●
Klappbare Küchenarbeitsplattenverlängerung	●	●	●	●	●	●
Küchen-Schublade mit Besteckeinsatz	●	●	●	●	●	●
70 l Absorberkühlschrank (Gas, 12 V oder 230 V)	●	●	●	●	●	●
<b>Badezimmer</b>						
Badfenster ausstellbar, Milchglas, mit Verdunklungsrollo und Mückenschutz	—	●	●	●	●	●
Höhenverstellbarer Spiegel	—	●	●	●	●	●
Oberschrank mit Spiegel und Ablageflächen	—	●	●	●	●	●
Duschwanne	—	●	●	●	●	●
Banktoilette mit Füllstandsanzeige und Kassette auf Rädern sowie eigenem Spültank	—	●	●	●	●	●
<b>Installation &amp; Technik</b>						
Rauchmelder	●	●	●	●	●	●
13-poliger Jaeger-Stecker	●	●	●	●	●	●
Caravan Stromversorgung mit automatischer Umschaltung auf Zugfahrzeug	●	●	●	●	●	●
230 V Steckdose in der Küche und im Wohnraum	●	—	—	—	—	—
230 V Steckdose in der Sitzgruppe, an der Küche und im Wohnraum	—	●	●	●	●	●
Frostsichere Wasserinstallation für den Winterbetrieb	●	●	●	●	●	●
<b>Pakete</b>						
"60 Edition"-Paket Touring <sup>19)</sup>	—	●	●	●	—	—
"60 Edition"-Paket Touring Familia <sup>20)</sup>	●	—	—	—	—	—
ERIBA Touring Paket Rockabilly	—	—	—	—	—	●
ERIBA Touring Paket Ocean Drive	—	—	—	—	●	—

● Serie    ○ Sonderausstattung    ▲ Verpflichtend  
 ◆ auf Wunsch (ohne Berechnung)    — nicht möglich    □ in Paket verfügbar

# PAKETE ERIBA TOURING SONDERMODELLE

Paket	"60 Edition"-Paket Touring	"60 Edition"-Paket Touring Familia
Steinschlagblech	x	x
Fliegenschutz-Rolltür (gesamte Türhöhe), bedienfreundlich durch seitliche Führung	x	x
Seitenwände, Bug und Heck in Glattblech, Farbe White Silver	x	x
Möbeldekor Grand Oak	x	x
Spülenabdeckung mit Schneidebrett	x	x
Zwei Utensilientaschen	x	x
Zwei zusätzliche Leselichter im Heck	x	x
Leichtmetallfelgen ERIBA 5-Stern-Doppelspeiche, anthrazit	x	x
30 l Frischwassertank mit Füllstandsanzeige	x	x
Stoffkombination Cusco oder Janeiro	x	x
Tagesdecke	x	x
2 Kissen mit Bezug	x	x
Tischdecke	x	x
Reserverad auf Leichtmetallfelge inkl. Halterung (unterflur), abschließbar	x	x
Komfortpolster für die Bugsitzgruppe (lose beigelegt)	x	x
Außenstauraumklappe Heck in Fahrtrichtung rechts, 55 x 35 cm		x
Außenstauraumklappe Heck in Fahrtrichtung rechts, 80 x 35 cm	x	
Summe Paket	5.055,-	4.995,-
Sonderpreis	2.495,-	2.495,-
Sie sparen	2.560,-	2.500,-

Paket	ERIBA Touring Paket Rockabilly	ERIBA Touring Paket Ocean Drive
Fliegenschutz-Rolltür (gesamte Türhöhe), bedienfreundlich durch seitliche Führung	x	x
30 l Frischwassertank mit Füllstandsanzeige	x	x
Außenstauraumklappe Heck in Fahrtrichtung rechts, 80 x 35 cm	x	x
Zwei zusätzliche Leselichter im Heck	x	x
Zwei Utensilientaschen	x	x
Steinschlagblech	x	x
Reserverad auf Stahlfelge inkl. Halterung (unterflur), abschließbar	x	x
Spülenabdeckung mit Schneidebrett	x	x
4 Kissen mit Bezug	x	x
Tagesdecke	x	x
Möbeldekor Grand Oak	x	x
Edelstahl-Radzierblenden im Klassik-Design	x	x
Seitenwände, Bug und Heck in Glattblech, Farbe White-Blue		x
Stoffkombination Ocean Drive in American-Diner-Lederoptik mit Polstern mit hohem Rücken und Zusatzpolstern Bettenbau		x
Hochflor-Teppich "Ocean Drive"		x
Seitenwände, Bug und Heck in Glattblech, Farbe White-Red	x	
Hochflor-Teppich "Rockabilly"	x	
Stoffkombination Rockabilly in American-Diner-Lederoptik mit Polstern mit hohem Rücken und Zusatzpolstern Bettenbau	x	
Summe Paket	5.510,-	5.510,-
Sonderpreis	4.100,-	4.100,-
Sie sparen	1.410,-	1.410,-

# SONDERAUSSTATTUNGEN ERIBA TOURING SONDERMODELLE

		Preis € ***	Familia 310 60 Edition	Triton 430 60 Edition	Troll 530 60 Edition	Troll 542 60 Edition	Troll 530 Ocean Drive	Troll 530 Rockabily	Mehrgewicht (kg)
<b>Fahrgestell</b>									
	Auflastung bis 1050 kg	380,-	○	—	—	—	—	—	10
	Auflastung bis 1300 kg	435,-	—	○	●	●	●	●	10
	Auflastung bis 1400 kg	435,-	—	—	○	○	○	○	10
V2029512	Premium Deichselstützrad mit integrierter Stützlastanzeige und Komfort-Rad	95,-	○	○	○	○	○	○	0
V30630J	Steinschlagblech	195,-	□	□	□	□	□	□	2
V2037510	Leichtmetallfelgen ERIBA 5-Stern-Doppelspeiche, anthrazit 4) 5)	195,-	□	□	□	□	—	—	0
V2035119	Reserverad auf Leichtmetallfelge inkl. Halterung (unterflur), abschließbar 5) 4)	450,-	□	□	□	□	○	○	22
V20080J	Anti-Schleuder-System: Durch sanftes Abbremsen zieht sich der Caravan selbstständig in die Spur zurück 6)	995,-	○	○	○	○	○	○	5
V2071010	Mover (elektrisch an-/abschwenkbare Rangierhilfe) mit Fernbedienung für Mono-Achse 6) 7)	3.090,-	○	○	○	○	○	○	33
	Edelstahl-Radzierblenden im Klassik-Design	185,-	—	—	—	—	□	□	0
V2037524	Leichtmetallfelgen ERIBA 5-Stern-Doppelspeiche, weiß 4) 5)	595,-	—	—	—	—	○	○	0
V2035111	Reserverad auf Stahlfelge inkl. Halterung (unterflur), abschließbar 4) 5)	295,-	—	—	—	—	□	□	20
<b>Aufbau</b>									
V3003020	Seitenwände, Bug und Heck in Glattblech, Farbe White Silver	1.100,-	□	□	□	□	—	—	0
V30300J	Fliegenschutz-Rolltür (gesamte Türhöhe), bedienfreundlich durch seitliche Führung	320,-	□	□	□	□	□	□	5
V30010J	Abfalleimer in Eingangstür integriert	120,-	○	○	○	○	○	○	2
V3026010	Fenster ausstellbar mit Verdunkelungsrollo und Moskitonetz (Heck links)	345,-	○	○	○	●	○	○	1
V30600111	Außenstauraumklappe Heck in Fahrtrichtung rechts, 55 x 29 cm 8) 9)	290,-	□	—	—	—	—	—	1
V30590104	Außenstauraumklappe Heck in Fahrtrichtung links, 55 x 29 cm 9)	290,-	○	—	—	—	—	—	1
V30600112	Außenstauraumklappe Heck in Fahrtrichtung rechts, 55 x 35 cm 10)	290,-	□	—	—	—	—	—	1
V30590105	Außenstauraumklappe Heck in Fahrtrichtung links, 55 x 35 cm 10)	290,-	○	—	—	—	—	—	1
V30600110	Außenstauraumklappe Heck in Fahrtrichtung rechts, 80 x 29 cm 9)	350,-	—	□	□	—	—	—	1.5
V30590112	Außenstauraumklappe Heck in Fahrtrichtung links, 80 x 29 cm 8) 9)	350,-	—	○	○	—	—	—	1.5
V30600109	Außenstauraumklappe Heck in Fahrtrichtung rechts, 80 x 35 cm	350,-	—	□	□	□	□	□	1.5
V30590107	Außenstauraumklappe Heck in Fahrtrichtung links, 80 x 35 cm 8) 10)	350,-	—	○	○	○	○	○	1.5
V2093012	Unterflur-Stauraumwanne (Volumen 41 l) 6)	260,-	—	○	—	—	—	—	2
V2093013	Unterflur-Stauraumwanne (Volumen 44 l) 6)	270,-	—	—	○	○	○	○	2
V30522107	Dachmarkise mit integriertem LED-Licht und Adapter, Gehäuse weiß, 280 x 200 cm (erweiterbar mit Sicht-, Wind- und Regenschutz)	1.190,-	—	○	—	—	—	—	28
V30522120	Dachmarkise mit integriertem LED-Licht und Adapter, Gehäuse weiß, 325 x 250 cm (erweiterbar mit Sicht-, Wind- und Regenschutz)	1.350,-	—	—	○	○	○	○	32
V30220J	Deichsel-Fahrradträger für zwei Fahrräder, max. Traglast 50 kg, 130 x 45 x 79 cm (für E-Bikes geeignet)	495,-	○	○	○	○	○	○	10
V3003023	Seitenwände, Bug und Heck in Glattblech, Farbe White-Blue	1.300,-	—	—	—	—	□	—	30
V3003024	Seitenwände, Bug und Heck in Glattblech, Farbe White-Red	1.300,-	—	—	—	—	□	—	30
<b>Textilien &amp; Dekore</b>									
V100904013	Möbeldekor Grand Oak	995,-	□	□	□	□	□	□	0
	Teppichboden Samona oder Laguna	230,-	○	○	○	○	—	—	12
	Stoffkombination Cusco oder Janeiro	350,-	□	□	□	□	—	—	1
V100704100	Stoffkombination Ocean Drive in American-Diner-Lederoptik mit Polstern mit hohem Rücken und Zusatzpolstern Bettenbau	690,-	—	—	—	—	□	—	1
V100704102	Stoffkombination Rockabily in American-Diner-Lederoptik mit Polstern mit hohem Rücken und Zusatzpolstern Bettenbau	690,-	—	—	—	—	□	—	1
V602104006	Hochflur-Teppich "Ocean Drive"	295,-	—	—	—	—	□	—	8
V602104007	Hochflur-Teppich "Rockabily"	295,-	—	—	—	—	□	—	8
<b>Wohn- und Schlafraum &amp; Beleuchtung</b>									
V4019511	Sitzgruppe im Heck mit Ausstellfenster links	595,-	○	○	○	—	—	—	0
V6006012	Federkernmatratze für Querbett bzw. Einzelbetten 12)	295,-	○	○	○	○	○	○	10
V6011012	Sitzpolster mit Federkern im Heck 9)	290,-	○	○	○	—	—	—	10
V6010012	Sitzpolster mit Federkern im Bug	150,-	—	—	○	—	—	—	5
V60280J	Komfortpolster für die Bugsitzgruppe (lose beigelegt)	250,-	□	□	□	□	—	—	1
V4047510	Sitzkastenverbreiterung inkl. Bettenbau und Zusatzpolster	195,-	○	—	—	—	—	—	3
V60260J	Zusatzpolster zwischen den Längseinzelbetten	130,-	—	—	—	○	—	—	1
V60030J	2 Kissen mit Bezug	105,-	□	□	□	□	—	—	0

		Preis € ***	Familia 310 60 Edition	Triton 430 60 Edition	Troll 530 60 Edition	Troll 542 60 Edition	Troll 530 Ocean Drive	Troll 530 Rockabily	Mehrgewicht (kg)
V60220J	Tischdecke	55,-	□	□	□	□	—	—	0
V60190J	Tagesdecke	195,-	□	□	□	□	□	□	0
V60250J	Zwei Utensillentaschen	125,-	□	□	□	□	□	□	0
V50360J	Zwei zusätzliche Leselichter im Heck	95,-	□	□	□	□	□	□	0
V60030J	4 Kissen mit Bezug	195,-	—	—	—	—	□	□	2
<b>Küche</b>									
V4028011	3-Flammen-Kocher mit Zündsicherung, elektrischer Zündung, Flammenschutz und Glasabdeckung	150,-	○	○	○	○	○	○	0
V4047010	Spülenabdeckung mit Schneidebrett	60,-	□	□	□	□	□	□	0.5
<b>Badezimmer</b>									
V40120J	Duschaurüstung mit Brausekopf und Duschvorhang	200,-	—	○	○	○	○	○	3
<b>Installation &amp; Technik</b>									
V50110J	Universal-Vorzeltsteckdose (230 V, 12 V, TV) 13)	270,-	○	○	○	○	○	○	1
V80288J	Steckdosenpaket (2 x 230 V Steckdosen und 1 x USB-Doppelsteckdose)	245,-	○	○	○	○	○	○	0.5
V5068510	Warmluftverteilung mit elektrischem Gebläse (12 V) 14)	320,-	○	○	○	○	○	○	3
V5068511	Warmluftverteilung mit elektrischem Gebläse (230 V) 14)	320,-	○	○	○	○	○	○	3
V5074010	Elektrische Zusatzheizung für Gasheizung (Drei Stufen: 500/1000/2000 Watt)	405,-	○	○	○	○	○	○	2
V80070J	Autarkpaket (95 Ah AGM-Aufbaubatterie, Ladegerät mit integriertem Booster und Ladestandsanzeige)	790,-	○	○	○	○	○	○	30
V5071010	Elektrischer Warmwasserboiler mit 5 l Wasserinhalt (300 Watt) 15) 16)	330,-	○	○	○	○	○	○	3
V5071011	10 l Gasboiler mit 230 V Heizstab 15) 8) 16)	950,-	—	○	○	○	○	○	8
V5070014	30 l Frischwassertank mit Füllstandsanzeige	215,-	□	□	□	□	□	□	6
V5003013	40 l Abwassertank 6)	395,-	○	○	○	○	○	○	7
V5026013	Gasdruckregler mit Crashsensor für zwei Gasflaschen (automatische Umstellung bei leerer Gasflasche)	395,-	○	○	○	○	○	○	2
<b>Zubehör (direkt bestellbar über Hymer Original Parts)</b>									
	36 Monate Neuwagen-Anschlussgarantie für Caravans 17)	700,-	○	○	○	○	○	○	0
	12 Monate Neuwagen-Anschlussgarantie für Caravans 17)	230,-	○	○	○	○	○	○	0
	24 Monate Neuwagen-Anschlussgarantie für Caravans 17)	440,-	○	○	○	○	○	○	0
2857111	Wäschespinne Heck 18)	119,-	○	○	○	○	○	○	0
3081253	E-Connect Basiseinheit inkl. E-Level und E-Volt 18)	200,-	○	○	○	○	○	○	0
3063743	Erweiterungsmodul E-Pressure - Reifenluftdruckkontroll-System 18)	90,-	○	○	○	○	○	○	0
3063748	Erweiterungsmodul 2 Stück E-Switch - Kontrollsystem ob Türen, Dachluken geschlossen sind 18)	58,-	○	○	○	○	○	○	0
3063753	Erweiterungsmodul E-Temperature 18)	40,-	○	○	○	○	○	○	0
3061748	Diebstahlortungssystem Vehicle Defence, powered by Vodafone 18)	269,-	○	○	○	○	○	○	0
2812304	Sonnendach 18)	550,-	○	—	—	—	—	—	0
2875767	Hubdachisolierung 18)	230,-	○	—	—	—	—	—	0
2875766	Hubdachisolierung 18)	230,-	—	○	—	—	—	—	0
2875764	Hubdachisolierung 18)	230,-	—	—	○	○	○	○	0
2875769	Winterabdeckplane 18)	600,-	○	—	—	—	—	—	0
2875768	Winterabdeckplane 18)	600,-	—	○	—	—	—	—	0
2874838	Winterabdeckplane 18)	600,-	—	—	○	○	○	○	0
2807439	Kinderbett 18)	470,-	○	○	○	○	○	○	0
2812294	Sonnendach 18)	550,-	—	○	—	—	—	—	0
2812288	Sonnendach 18)	550,-	—	—	○	○	○	○	0
<b>TÜV / Brief</b>									
V7005010	TÜV-Abnahme / Brief	165,-	▲	▲	▲	▲	▲	▲	0

● Serie  
◆ auf Wunsch (ohne Berechnung)  
○ Sonderausstattung  
— nicht möglich  
▲ Verpflichtend  
□ in Paket verfügbar

\*\*\* Der ausgewiesene Bruttoverkaufspreis enthält 19% bzw. 7% Umsatzsteuer (entspricht also 119% bzw. 107%). Bitte beachten Sie, dass im Zeitraum 1. Juli 2020 bis 31. Dezember 2020 der Umsatzsteuersatz reduziert wurde. Aus den ausgewiesenen Bruttoverkaufspreisen (119% bzw. 107%) muss daher der Nettopreis ermittelt werden (100%). Auf dieser Basis wird sodann der reduzierte Zahlungsbetrag ermittelt (116% bzw. 105%).  
Bitte beachten Sie die Hinweise auf Seite 33

# PREISE UND TECHNISCHE DATEN ERIBA TOURING 820



	820
Preis € ***	75.990,-
Achse	Tandem
Gesamtlänge ca. cm	848
Aufbaulänge (außen) ca. cm	708
Gesamtbreite ca. cm	236
Innenbreite ca. cm	229
Gesamthöhe ca. cm	279
Stehhöhe im Wohnbereich ca. cm	203
Masse in fahrbereitem Zustand ca. kg	2050
Höchstzuladung ca. kg	450 / 720 ○
Leergewicht ca. kg	1980
Technisch zulässige Gesamtmasse kg	2500 / 2800 ○
Maximale Stützlast ca. kg	100
Isolierung Boden / Wand / Dach mm	51 / 30 / 30
Lichtes Maß Stauraum-/ Garagentüre bzw. -klappe B x H cm	Heck 110 x 40
Bettenmaß Bug L x B ca. cm	205 x 192 - 137 ○
Bettenmaß Heck L x B ca. cm	210 - 198 x 197
Schlafplätze	2 - 4 ○ <sup>3)</sup>
Küche B x T x H ca. cm	124 x 76 x 95
Heizung Typ	Warmwasserheizung, 6 kW
Gasvorrat kg	11 / 11
Frischwasserversorgung ca. l	50
Warmwassertank ca. l	Elektroboiler 8 l
Steckdosen 230 V	6 ○
Steckdosen USB	6 - 8 ○

● Serie      ○ Sonderausstattung      ▲ Verpflichtend  
 ◆ auf Wunsch (ohne Berechnung)      — nicht möglich      □ in Paket verfügbar

\*\*\* Der ausgewiesene Bruttoverkaufspreis enthält 19% bzw. 7% Umsatzsteuer (entspricht also 119% bzw. 107%). Bitte beachten Sie, dass im Zeitraum 1. Juli 2020 bis 31. Dezember 2020 der Umsatzsteuersatz reduziert wurde. Aus den ausgewiesenen Bruttoverkaufspreisen (119% bzw. 107%) muss daher der Nettopreis ermittelt werden (100%). Auf dieser Basis wird sodann der reduzierte Zahlungsbetrag ermittelt (116% bzw. 105%).

# SERIENAUSSTATTUNGEN ERIBA TOURING 820

<b>Fahrgestell</b>	●
Vollverzinktes System-Leichtbau-Chassis mit verzinktem Achskörper	●
Extra lange Zugdeichsel für mehr Fahrstabilität und ausreichend Platz für einen Deichselträger	●
Schräglenerachse mit Einzelradaufhängung	●
Automatische Bremsnachstellung (kurze Bremswege und mehr Fahrkomfort durch sanftes Bremsen ohne ruckartiges Auflaufen)	●
Anti-Schlinger-Kupplung mit 4 Reibbelägen und Einhandbedienung (Unterdrückt Schlinger- und Nickbewegungen)	●
Premium Deichselstützrad mit integrierter Stützlastanzeige und Komfort-Rad	●
Extra stabile Zugdeichselabdeckung aus Aluminium	●
Hydraulische Hubstützenanlage mit automatischer Nivellierung vorne und hinten	●
Leichtmetallfelgen ERIBA 5-Stern-Doppelspeiche, anthrazit <sup>4) 5)</sup>	●
<b>Aufbau</b>	●
Seitenwände, Bug und Heck in Glattblech, Farbe Crystal Silver	●
Dach in Aluminium Glattblech, mit bewährter PUAL-Isolierung, Farbe Crystal Silver	●
Bug- und Heckdachspoiler in GFK-Technologie, Farbe Crystal Silver	●
Bugklappe mit Parallelogramm-Öffnung und niedriger Beladekante	●
Stabile Rangiergriffe am Bug, durchgängiger Rangierbügel am Heck	●
Bug- und Heckfenster als Fensterband, dunkel getönt und teilweise ausstellbar, mit Komfort-Plissee-Rollo und Mückenschutz	●
Festverglasung in den Rundungen mit Komfort-Plissee	●
Panorama-Dachlüfter 80 x 50 cm, doppelverglast mit LED-Beleuchtung (im Wohnraum)	●
Panorama-Dachlüfter 80 x 50 cm, doppelverglast mit LED-Beleuchtung (im Schlafraum)	●
GFK-Leichtbauboden (holzfrei) mit Styrofoam-Isolierung	●
Funktionsdoppelboden - Unterbringung des Frisch- und Abwassertanks (optional) zwischen den Holmen in Achsnähe für idealen Fahrzeugschwerpunkt	●
Doppelte Böden für eine ideale Luftzirkulation (Stauraum unter Bett und Sitzgruppe)	●
Komfort-Eingangstür mit 2-fach Verriegelung und integriertem Mülleimer	●
Außenstauraumklappe Heck in Fahrtrichtung rechts, 110 x 40 cm	●
Fliegenschutz-Rolltür (gesamte Türhöhe), bedienfreundlich durch seitliche Führung	●
Elektrische Einstiegsstufe	●
Dachklimaanlage mit einer Kühlleistung von 2.200 W inkl. LED-Beleuchtung und Fernbedienung	●
Elektrischer Dachhaubenlüfter mit Funktion Zu- und Abluft bei Küche	●
Hydraulische Hubstützenanlage mit automatischer Nivellierung vorne und hinten	●
<b>Ausbau</b>	●
Eingangssideboard mit beleuchteter Vitrine/Barfach und Platz für den (optionalen) 32" TV	●
Großzügiger, deckenhoher Kleiderschrank mit Innenbeleuchtung	●
Falt-Trennvorhang zur Abtrennung Wohn-/Schlafraum	●
<b>Textilien &amp; Dekore</b>	●
Möbeldekor Velvet Ash	●
Lederausstattung Grigio	●
<b>Wohn- und Schlafraum &amp; Beleuchtung</b>	●
12 V LED-Beleuchtung	●
LED-Vorzeltleuchte mit Bewegungsmelder	●
Hochwertige LED Rückleuchten	●
Exklusive Nachtsignatur: Positionslichter mit Standlicht separat schaltbar	●
Ambiente-Beleuchtung im Außenbereich in Gürtelleiste integriert	●
Ambiente-Beleuchtung im Sockel und Dachhimmel, separat schaltbar und dimmbar	●
Zwei LED-Schwannenhals-Leseleuchten im Schlafzimmer mit USB-Anschluss	●
Zwei LED-Schwannenhals-Leseleuchten in der Sitzgruppe mit USB-Anschluss	●
Hochwertige Wandverkleidung aus Kunstleder in der Sitzgruppe und im Schlafraum	●
Hochwertige Stoffkaschierung am Dach	●
Wohnraumtisch mit kratzfester Hochglanzoberfläche	●
Zwei Wurfkissen für den Wohnraum, 50 x 50 cm	●
Alle Festbetten mit Kaltschaummatratzen mit abnehmbaren und waschbaren Drellbezügen	●
Stabiles Metall-Bettgestell	●
Holzlatte Ergo unter allen festen Betten, hochklappbar	●
Tagesdecke und zwei Kissen für den Schlafraum	●
Zusatzpolster zwischen den Längseinzelbetten	●
<b>Küche</b>	●
Küchendachstauschrank mit Fronten in supermatt	●
Kaffeemaschinenauszug in Küchendachstauschrank integriert	●
Kapseldispenser zur Aufbewahrung von bis zu 14 Kapseln in Küchendachstauschrank integriert	●
Hochwertige Wandverkleidung in der Optik Alu gebürstet	●



Spülenabdeckung mit Schneidebrett für Edelstahlspüle	●
Apothekerschrank für Kochutensilien	●
Alle Schubladen als Vollauszüge mit integrierter Griffleiste	●
Küchen-Schublade mit Besteckeinsatz	●
Komfort-Plissee-Rollo am Küchenfenster (Variabler Sichtschutz möglich)	●
Ablagefach für Flaschen in Küchenarbeitsplatte integriert	●
152 l Kompressorkühlschrank (12 V oder 230 V) inkl. Gefrierfach mit hervorragender Kühlleistung und geräuscharmen Nachtmodus	●
<b>Badezimmer</b>	
Komfortbad mit separatem Duschräum	●
Holzlatte in der Dusche	●
Waschtisch aus Sanitäracryl und eingelassenem Waschbecken	●
Oberschrank mit Spiegel und Ablageflächen	●
Banktoilette mit Füllstandsanzeige und Kassette auf Rädern	●
Dachluke 40 x 40 cm mit Verdunkelungsrollo und Mückenschutz	●
<b>Installation &amp; Technik</b>	
Rauchmelder	●
13-poliger Jaeger-Stecker	●
TFT-Display zur zentralen Steuerung des ERIBA Smart Home Systems (CI-BUS)	●
ERIBA Smart Home System mit App zur Steuerung des Bordmanagements (CI-BUS)	●
ERIBA Smart Home System: Bedienung von Heizung, Beleuchtung, Anzeige der Füllstände und der optionalen Klimaanlage	●
Caravan Stromversorgung mit automatischer Umschaltung auf Zugfahrzeug	●
Elektro-Autark-Paket (95 Ah AGM-Aufbaubatterie, Ladeautomat für 230 V, LED-Ladekontrollanzeige, Booster)	●
2 x 230 V Steckdosen an der Küche und im Wohnraum, 1 x 230 V Steckdose im Bad und im Schlafbereich	●
50 l Frischwassertank (Festtank mit Außenbefüllung) unterflur, isoliert und beheizt	●
22 l Abwassertank, rollbar (Unterbringung im Gaskasten)	●
Frostsichere Wasserinstallation für den Winterbetrieb	●
Warmwasserheizung mit integriertem 8,4 l Boiler und Elektroheizstab 3000 Watt inkl. Fußbodenheizung	●
Belüftete Rückenlehne für eine gute Luftzirkulation vor den Fenstern	●
Belüftete Staukästen	●

## PAKETE ERIBA TOURING 820


Paket	ERIBA All-in Multimediapaket Single	ERIBA All-in Multimediapaket Twin
Digital-Sound-Prozessor-Box	x	x
Doppel-USB-Steckdose am Eingangssideboard	x	x
Radio DAB+ (FM u. Digital Radio, Bluetooth, Easy Pairing und 2 USB-Ports)	x	x
32" LED TV (im Wohnbereich) für mobiles Reisen ausgelegt, inkl. DVD-Player, Triple-Tuner und DVBT 2 Empfang	x	x
TV Halter (Wohnbereich)	x	x
Digitale Satellitenantenne, vollautomatische Ausrichtung, platzsparend (Höhe zusammengeklappt: 22 cm)	x	
22" LED TV (im Schlafbereich) für mobiles Reisen ausgelegt, inkl. DVD-Player, Triple-Tuner und DVBT 2 Empfang		x
TV Halter (Schlafbereich)		x
Digitale Satellitenantenne, simultanes Betrachten unterschiedlicher Programme auf zwei Fernsehern, vollautomatische Ausrichtung, platzsparend (Höhe zusammengeklappt: 22 cm)		x
Summe Paket	4.670,-	5.930,-
Sonderpreis	3.690,-	4.790,-
Sie sparen	980,-	1.140,-

# SONDERAUSSTATTUNGEN ERIBA TOURING 820

		Preis € ***	820	Mehrgewicht (kg)
<b>Fahrgestell</b>				
V201102800	Auflastung auf 2.800 kg	650,-	○	30
V2035119	Reserverad auf Leichtmetallfelge inkl. Halterung (unterflur), abschließbar <sup>5) 4)</sup>	590,-	○	22
V20080J	Anti-Schleuder-System: Durch sanftes Abbremsen zieht sich der Caravan selbstständig in die Spur zurück	995,-	○	5
V2071013	Mover (elektrisch an-/abschwenkbare Rangierhilfe) mit Fernbedienung für Tandem-Achse bis 3.100 kg	4.990,-	○	66
<b>Aufbau</b>				
V30590113	Außenstauraumklappe Heck in Fahrtrichtung links, 110 x 40 cm	390,-	○	5
V30330J	GFK Dachbeschichtung <sup>21)</sup>	1.290,-	○	30
V30520J	Dachmarkise mit Adapter, Gehäuse Alu eloxiert, 500 x 300 cm (erweiterbar mit Sicht-, Wind- und Regenschutz) <sup>21)</sup>	1.695,-	○	50
V30220J	Deichsel-Fahrradträger für zwei Fahrräder, max. Traglast 60 kg, 130 x 49 x 85 cm (für E-Bikes geeignet)	495,-	○	10
<b>Textilien &amp; Dekore</b>				
V100704066	Lederausstattung Tortora		◆	0
	Teppichboden Samona oder Laguna	395,-	○	12
<b>Wohn- und Schlafraum &amp; Beleuchtung</b>				
V60170J	ERIBA Original Spannbettlaken, Farbe grau	250,-	○	2
V60280J	Zusatzpolster für Bettenbau an der Sitzgruppe	195,-	○	1
<b>Badezimmer</b>				
V3064012	Toilettenentlüftung (geräuscharmer, stetiger Luftaustausch beim Spülen, kein Einsatz von zusätzlichen Toilettenchemikalien notwendig)	395,-	○	0.5
<b>Installation &amp; Technik</b>				
V50110J	Universal-Vorzeltsteckdose (230 V, 12 V, TV) <sup>13)</sup>	270,-	○	1
V50090J	City-Wasseranschluss	295,-	○	3
V50230J	Gassteckdose außen mit Absperrhahn	195,-	○	1
V50091J	Außenpumpe <sup>22)</sup>	295,-	○	1
V5026013	Gasdruckregler mit Crashsensor für zwei Gasflaschen (automatische Umstellung bei leerer Gasflasche)	395,-	○	2
V50261J	Anzeige des Betriebszustands der Gasflaschen (leer/voll) im Fahrzeug-Innenraum inklusive Reglerbeheizung gegen Vereisung bei Kälte	195,-	○	0.5
V5002014	50 l Abwassertank unterflur, isoliert und beheizt inkl. Abwasserleitung isoliert und beheizt	990,-	○	10
V50760J	Smart-Battery-System (135 Ah Lithium) inkl. Zusatzlader 18 A und Batteriecomputer	3.200,-	○	25
V50770J	Dritte Wohnraumbatterie (95 Ah AGM) <sup>23)</sup>	450,-	○	30
V5047020	Solaranlage 2 x 90 Watt mit MPPT-Regler und Anzeige <sup>24) 23)</sup>	1.690,-	○	20
V5048010	Wechselrichter 12 V auf 230 V, 1800 Watt mit Netzvorrangschaltung <sup>23)</sup>	1.800,-	○	7
<b>Multimedia</b>				
V50400125	Radio DAB+ (FM u. Digital Radio, Bluetooth, Easy Pairing und 2 USB-Ports)	590,-	□	3
<b>Pakete</b>				
V8020024	ERIBA All-in Multimediapaket Single	3.690,-	○	34
V8020025	ERIBA All-in Multimediapaket Twin	4.790,-	○	44
<b>Zubehör (direkt bestellbar über Hymer Original Parts)</b>				
	12 Monate Neuwagen-Anschlussgarantie für Caravans <sup>17)</sup>	229,-	○	0
	24 Monate Neuwagen-Anschlussgarantie für Caravans <sup>17)</sup>	439,-	○	0
	36 Monate Neuwagen-Anschlussgarantie für Caravans <sup>17)</sup>	699,-	○	0
3081253	E-Connect Basiseinheit inkl. E-Level und E-Volt <sup>18)</sup>	200,-	○	0
<b>TÜV / Brief</b>				
V7005010	TÜV-Abnahme / Brief	165,-	▲	0

● Serie      ○ Sonderausstattung      ▲ Verpflichtend  
 ◆ auf Wunsch (ohne Berechnung)      — nicht möglich      □ in Paket verfügbar

\*\*\* Der ausgewiesene Bruttoverkaufspreis enthält 19% bzw. 7% Umsatzsteuer (entspricht also 119% bzw. 107%). Bitte beachten Sie, dass im Zeitraum 1. Juli 2020 bis 31. Dezember 2020 der Umsatzsteuersatz reduziert wurde. Aus den ausgewiesenen Bruttoverkaufspreisen (119% bzw. 107%) muss daher der Nettopreis ermittelt werden (100%). Auf dieser Basis wird sodann der reduzierte Zahlungsbetrag ermittelt (116% bzw. 105%).  
 Bitte beachten Sie die Hinweise auf Seite 33




# PREISE UND TECHNISCHE DATEN ERIBA FEELING UND NOVA LIGHT



	Feeling 425	Feeling 442	Feeling 470
Preis € ***	19.350,-	20.590,-	20.350,-
Achse	Mono	Mono	Mono
Reifengröße	185 R14 C 102 L	185 R14 C 102 L	185 R14 C 102 L
Gesamtlänge ca. cm	607	667	647
Aufbaulänge (außen) ca. cm	486	546	526
Gesamtbreite ca. cm	217	217	217
Innenbreite ca. cm	200	200	200
Gesamthöhe ca. cm	224 / 246 ○	224 / 246 ○	224 / 246 ○
Stehhöhe im Wohnbereich ca. cm	198	198	198
Umlaufmaß Vorzelt	800	860	840
Masse in fahrbereitem Zustand ca. kg	1010 <sup>1)</sup>	1085	1050
Höchstzuladung ca. kg	190 / 280 ○ / 380 ○ / 480 ○	215 / 305 ○ / 405 ○	250 / 340 ○ / 440 ○
Leergewicht ca. kg	946	1021	990
Technisch zulässige Gesamtmasse kg	1200 / 1300 ○ / 1400 ○ / 1500 ○	1300 / 1400 ○ / 1500 ○	1300 / 1400 ○ / 1500 ○
Maximale Stützlast ca. kg	100	100	100
Isolierung Boden / Wand / Dach mm	41 / 30 / 30	41 / 30 / 30	41 / 30 / 30
Lichtes Maß Stauraum-/ Garagentüre bzw. -klappe B x H cm	Heck 100 x 40	Heck 100 x 40	Bug 100 x 40
Bettenmaß Bug L x B ca. cm	200 x 99 - 130	200 x 93 - 130	200 x 80 / 190 x 80
Bettenmaß Heck L x B ca. cm	193 x 135	200 x 200	200 x 120 - 100
Bettenmaß Aufstelldach L x B ca. cm	193 x 150 ○	193 x 150 ○	193 x 150 ○
Schlafplätze	3 - 5 ○ <sup>3)</sup>	3 - 5 ○ <sup>3)</sup>	3 - 5 ○ <sup>3)</sup>
Küche B x T x H ca. cm	102 x 64 x 96	135 x 64 x 96	101 x 64 x 96
Kühlschranksvolumen (davon Gefrierfach) ca. l	80 (8)	80 (8)	80 (8)
Heizung Typ	Gasheizung, 3,5 kW / Gasheizung, Boiler int., 4 kW ○	Gasheizung, 3,5 kW / Gasheizung, Boiler int., 4 kW ○	Gasheizung, 3,5 kW / Gasheizung, Boiler int., 4 kW ○
Gasvorrat kg	11 / 11	11 / 11	11 / 11
Frischwasserversorgung ca. l	45	45	45
Warmwassertank ca. l	Elektroboiler 5 l ○	Elektroboiler 5 l ○	Elektroboiler 5 l ○
Steckdosen 230 V	3 - 5 ○	3 - 5 ○	3 - 5 ○

# PREISE UND TECHNISCHE DATEN ERIBA FEELING UND NOVA LIGHT



	Nova Light 425	Nova Light 442	Nova Light 465	Nova Light 470
Preis € ***	19.990,-	21.490,-	21.250,-	21.250,-
Achse	Mono	Mono	Mono	Mono
Reifengröße	185 R14 C 102 L	185 R14 C 102 L	185 R14 C 102 L	185 R14 C 102 L
Gesamtlänge ca. cm	607	667	607	647
Aufbaulänge (außen) ca. cm	486	546	486	526
Gesamtbreite ca. cm	217	217	225	217
Innenbreite ca. cm	200	200	208	200
Gesamthöhe ca. cm	257	257	257	257
Stehhöhe im Wohnbereich ca. cm	198	198	198	198
Umlaufmaß Vorzelt	860	920	860	900
Masse in fahrbereitem Zustand ca. kg	1035	1110	1065	1100
Höchstzuladung ca. kg	165 / 255 ○ / 355 ○ / 455 ○	190 / 280 ○ / 380 ○	135 / 225 ○ / 325 ○ / 425 ○	200 / 290 ○ / 390 ○
Leergewicht ca. kg	975	1046	1005	1040
Technisch zulässige Gesamtmasse kg	1200 / 1300 ○ / 1400 ○ / 1500 ○	1300 / 1400 ○ / 1500 ○	1200 / 1300 ○ / 1400 ○ / 1500 ○	1300 / 1400 ○ / 1500 ○
Maximale Stützlast ca. kg	100	100	100	100
Isolierung Boden / Wand / Dach mm	41 / 30 / 30	41 / 30 / 30	41 / 30 / 30	41 / 30 / 30
Lichtes Maß Stauraum-/ Garagentüre bzw. -klappe B x H cm	Heck 100 x 40	Heck 100 x 40	Heck 100 x 40	Bug 100 x 40
Bettenmaß Bug L x B ca. cm	200 x 130 - 99	200 x 93 - 130	200 x 99 - 130	200 x 80 / 190 x 80
Bettenmaß Heck L x B ca. cm	193 x 135	200 x 200	200 x 137	200 x 120 - 100
Bettenmaß Aufstelldach L x B ca. cm				
Schlafplätze	3 <sup>3)</sup>	3 <sup>3)</sup>	3 <sup>3)</sup>	3 <sup>3)</sup>
Küche B x T x H ca. cm	102 x 64 x 96	135 x 64 x 96	118 x 64 x 96	101 x 64 x 96
Kühlschranksvolumen (davon Gefrierfach) ca. l	80 (8)	80 (8)	80 (8)	80 (8)
Heizung Typ	Gasheizung, 3,5 kW	Gasheizung, 3,5 kW	Gasheizung, 3,5 kW	Gasheizung, 3,5 kW
Gasvorrat kg	11 / 11	11 / 11	11 / 11	11 / 11
Frischwasserversorgung ca. l	45	45	45	45
Warmwassertank ca. l	Elektroboiler 5 l ○	Elektroboiler 5 l ○	Elektroboiler 5 l ○	Elektroboiler 5 l ○
Steckdosen 230 V	3 - 5 ○	3 - 5 ○	3 - 5 ○	3 - 5 ○

● Serie      ○ Sonderausstattung      ▲ Verpflichtend  
◆ auf Wunsch (ohne Berechnung)      — nicht möglich      □ in Paket verfügbar

\*\*\* Der ausgewiesene Bruttoverkaufspreis enthält 19% bzw. 7% Umsatzsteuer (entspricht also 119% bzw. 107%). Bitte beachten Sie, dass im Zeitraum 1. Juli 2020 bis 31. Dezember 2020 der Umsatzsteuersatz reduziert wurde. Aus den ausgewiesenen Bruttoverkaufspreisen (119% bzw. 107%) muss daher der Nettopreis ermittelt werden (100%). Auf dieser Basis wird sodann der reduzierte Zahlungsbetrag ermittelt (116% bzw. 105%).

● Serie      ○ Sonderausstattung      ▲ Verpflichtend  
◆ auf Wunsch (ohne Berechnung)      — nicht möglich      □ in Paket verfügbar

\*\*\* Der ausgewiesene Bruttoverkaufspreis enthält 19% bzw. 7% Umsatzsteuer (entspricht also 119% bzw. 107%). Bitte beachten Sie, dass im Zeitraum 1. Juli 2020 bis 31. Dezember 2020 der Umsatzsteuersatz reduziert wurde. Aus den ausgewiesenen Bruttoverkaufspreisen (119% bzw. 107%) muss daher der Nettopreis ermittelt werden (100%). Auf dieser Basis wird sodann der reduzierte Zahlungsbetrag ermittelt (116% bzw. 105%).

# SERIENAUSSTATTUNGEN ERIBA FEELING UND NOVA LIGHT

	Feeling 425	Feeling 442	Feeling 470	Nova Light 425	Nova Light 442	Nova Light 465	Nova Light 470
<b>Fahrgestell</b>							
Vollverzinktes System-Leichtbau-Chassis mit verzinktem Achskörper	●	●	●	●	●	●	●
Extra lange Zugdeichsel für mehr Fahrstabilität und ausreichend Platz für einen Deichselträger	●	●	●	●	●	●	●
Längslenkerachse mit Einzerradaufhängung	●	●	●	●	●	●	●
Automatische Bremsnachstellung (kurze Bremswege und mehr Fahrkomfort durch sanftes Bremsen ohne ruckartiges Auflaufen)	●	●	●	●	●	●	●
Anti-Schlinger-Kupplung mit 4 Reibbelägen und Einhandbedienung (Unterdrückt Schlinger- und Nickbewegungen)	●	●	●	●	●	●	●
Reserveradhalterung im Gaskasten	●	●	●	●	●	●	●
Verzinkte Steckstützen	●	●	●	●	●	●	●
<b>Aufbau</b>							
Seitenwände in Glattblech, Farbe Weiß	●	●	●	●	●	●	●
Bug, Dach und Heck in Farbe Carrara Weiß	●	●	●	●	●	●	●
Hubdach in Farbe Carrara Weiß mit 30 mm Sandwich-Isolierung (PU)	●	●	●	—	—	—	—
Hubdachzeltstoff mit Belüftung und integriertem Moskitonetz	●	●	●	—	—	—	—
Vorgehängte Fenster mit Moskitonetz, Verdunkelungsrollo und Lüftungseinstellung	●	●	●	●	●	●	●
Alle Fenster getönt und mit doppelter Isolier-Acrylverglasung	●	●	●	●	●	●	●
Einteilige Eingangstür mit Garderobe und Verstaunetz	●	●	●	●	●	●	●
Isolierter Gaskasten mit robustem und leichtem Aluriffelblechboden und niedriger Beladeante	●	●	●	●	●	●	●
Integrierter Bugstauraum für 2 x 11 kg Gasflaschen, Reserverad, Abwassertank und Auffahrkeile	●	●	●	●	●	●	●
Stabile Rangiergriffe am Bug, durchgängiger Rangierbügel am Heck	●	●	●	●	●	●	●
Außenstauraumklappe Heck in Fahrtrichtung rechts, 100 x 40 cm	●	●	—	●	●	●	—
Panorama-Dachlüfter 80 x 50 cm, doppeltverglast mit LED-Beleuchtung (im Wohnraum)	—	—	—	●	●	●	●
Außenstauraumklappe Bug in Fahrtrichtung rechts, 100 x 40 cm	—	—	●	—	—	—	●
<b>Ausbau</b>							
Großzügiger Kleiderschrank mit Wäschefach (Fachboden in der Höhe verstellbar)	—	—	—	●	●	●	●
<b>Textilien &amp; Dekore</b>							
Möbeldekor Chiavenna Nussbaum	●	●	●	●	●	●	●
Stoffkombinationen Maraldi, Leano oder Fayon	●	●	●	●	●	●	●
Alle Polsterstoffe mit ERIBA-Fleckenschutz	●	●	●	●	●	●	●
<b>Wohn- und Schlafraum &amp; Beleuchtung</b>							
12 V LED-Beleuchtung	●	●	●	●	●	●	●
LED-Vorzeltleuchte mit Bewegungsmelder	●	●	●	●	●	●	●
Moderne schwenkbare Spots	●	●	●	●	●	●	●
Alle Festbetten mit Kaltschaummatratzen mit abnehmbaren und waschbaren Drellbezügen	●	●	●	●	●	●	●
Bettenbau an der Sitzgruppe möglich	●	●	●	●	●	●	●
Holzlattenrost Ergo unter allen festen Betten, hochklappbar	●	●	●	●	●	●	●
<b>Küche</b>							
3-Flammen-Kocher mit Zündsicherung, elektrischer Zündung, Flammenschutz und Glasabdeckung	●	●	●	●	●	●	●
Kocher-Bedienknöpfe zur Reinigung abnehmbar	●	●	●	●	●	●	●
Glas-Spritzschutz	●	●	●	●	●	●	●
Küchen-Schublade mit Besteckeinsatz	●	●	●	●	●	●	●
80 l Absorberkühlschrank (Energiequelle Gas, 12 V oder 230 V)	●	●	●	●	●	●	●
<b>Badezimmer</b>							
Oberschrank mit Spiegel und Ablageflächen	●	●	●	●	●	●	●
Beleuchteter Spiegel	●	●	●	●	●	●	●
Duschwanne	—	—	—	●	●	●	●
Badfenster ausstellbar, Milchglas, mit Verdunkelungsrollo und Mückenschutz	●	●	●	●	●	●	●
Banktoilette mit Füllstandsanzeige und Kassette auf Rädern	●	●	●	●	●	●	●
<b>Installation &amp; Technik</b>							
Rauchmelder	●	●	●	●	●	●	●
13-poliger Jaeger-Stecker	●	●	●	●	●	●	●
Frostsichere Wasserinstallation für den Winterbetrieb	●	●	●	●	●	●	●
45 l Frischwassertank (Festtank mit Außenbefüllung)	●	●	●	●	●	●	●
Caravan Stromversorgung mit automatischer Umschaltung auf Zugfahrzeug	●	●	●	●	●	●	●
230 V Steckdose am Bad, in der Küche und im Wohnraum	●	●	●	●	●	●	●
Gasheizung 3.500 Watt	●	●	●	●	●	●	●

● Serie  
 ◆ auf Wunsch (ohne Berechnung)  
 ○ Sonderausstattung  
 — nicht möglich  
 ▲ Verpfichtend  
 □ in Paket verfügbar

# PAKETE ERIBA FEELING UND NOVA LIGHT

Moving-Paket ERIBA	Preis €
Autarkpaket (95 Ah AGM-Aufbaubatterie, Ladegerät mit integriertem Booster)	550,-
Fliegenschutz-Rolltür (gesamte Türhöhe), bedienfreundlich durch seitliche Führung	320,-
Deichsel-Fahrradträger für zwei Fahrräder, max. Traglast 60 kg, 130 x 49 x 85 cm (für E-Bikes geeignet)	395,-
Abstützfuß (4 Stk.) für Caravanstützen: Verhindert Einsinken oder Wegrutschen der Stützen	150,-
Premium Deichselstützrad mit integrierter Stützlastanzeige und Komfort-Rad	95,-
22 l Abwassertank, rollbar (Unterbringung im Gaskasten)	115,-
Steckdosenpaket (2 x 230 V Zusatzsteckdosen im Wohnraum und in der Küche)	190,-
<b>Summe Paket</b>	<b>1.815,-</b>
<b>Sonderpreis</b>	<b>1.250,-</b>
<b>Sie sparen</b>	<b>565,-</b>

Elegance-Paket ERIBA	Preis €
Kunststoffabdeckung für Zugdeichsel	125,-
Seitenwände in Glattblech, Farbe Crystal Silver	995,-
Designabklebung Elegance	135,-
Leichtmetallfelgen ERIBA 5-Stern-Doppelspeiche, silber	495,-
<b>Summe Paket</b>	<b>1.750,-</b>
<b>Sonderpreis</b>	<b>1.100,-</b>
<b>Sie sparen</b>	<b>650,-</b>

Schlafdach-Paket	Preis €
Schlafdach mit Maxi-Doppelbett	4.190,-
Warmluftverteilung mit elektrischem Gebläse (230 V)	320,-
Gasheizung mit integriertem 10 l Warmwasserboiler, Heizstufen (2000/4000 Watt)	750,-
<b>Summe Paket</b>	<b>5.260,-</b>
<b>Sonderpreis</b>	<b>3.990,-</b>
<b>Sie sparen</b>	<b>1.270,-</b>

Multimedia-Paket Feeling und Nova Light	Preis €
Radio-/TV-Vorbereitung (Audio-Verkabelung, Radioantenne und 2 Lautsprecher)	250,-
Radio mit CD-/DVD-Player	495,-
Flachbildschirmhalter	190,-
19" Flachbildschirm	695,-
<b>Summe Paket</b>	<b>1.630,-</b>
<b>Sonderpreis</b>	<b>1.295,-</b>
<b>Sie sparen</b>	<b>335,-</b>

# SONDERAUSSTATTUNGEN ERIBA FEELING UND NOVA LIGHT

	Preis € ***	Feeling 425	Feeling 442	Feeling 470	Nova Light 425	Nova Light 442	Nova Light 465	Nova Light 470	Mehrgewicht (kg)
<b>Fahrgestell</b>									
	Auflastung bis 1500 kg	435,-	○	○	○	○	○	○	10
V2029512	Premium Deichselstützrad mit integrierter Stützlastanzeige und Komfort-Rad	95,-	□	□	□	□	□	□	0
V20290J	Kunststoffabdeckung für Zugdeichsel	125,-	□	□	□	□	□	□	4
V2045011	Abstützfuß (4 Stk.) für Caravanstützen: Verhindert Einsinken oder Wegrutschen der Stützen	150,-	□	□	□	□	□	□	5
V2021018	Leichtmetallfelgen ERIBA 5-Stern-Doppelspeiche, silber <sup>4)5)</sup>	495,-	□	□	□	□	□	□	0
V2035111	Reserverad auf Stahlfelge <sup>4)5)</sup>	245,-	○	○	○	○	○	○	22
V2035119	Reserverad auf Leichtmetallfelge <sup>5)4)</sup>	295,-	○	○	○	○	○	○	20
V20080J	Anti-Schleuder-System: Durch sanftes Abbremsen zieht sich der Caravan selbstständig in die Spur zurück	995,-	○	○	○	○	○	○	5
V2071010	Mover (elektrisch an-/abschwenkbare Rangierhilfe) mit Fernbedienung für Mono-Achse <sup>7)</sup>	3.090,-	○	○	○	○	○	○	33
<b>Aufbau</b>									
V3003011	Seitenwände in Glattblech, Farbe Crystal Silver	995,-	□	□	□	□	□	□	15
V30300J	Fliegenschutz-Rolltür (gesamte Türhöhe), bedienfreundlich durch seitliche Führung	320,-	□	□	□	□	□	□	5
V30010J	Abfalleimer in Eingangstür integriert	120,-	○	○	○	○	○	○	2
V30590102	Außenstauraumklappe Heck in Fahrtrichtung links, 75 x 30 cm	235,-	—	○	—	—	—	—	1
V30570102	Außenstauraumklappe Bug in Fahrtrichtung links, 75 x 30 cm	235,-	—	○	—	—	—	—	1
V30580102	Außenstauraumklappe Bug in Fahrtrichtung rechts, 75 x 30 cm	235,-	○	○	—	—	—	—	1
V3007011	Panorama-Dachfenster im Hubdach <sup>25)</sup>	595,-	○	○	○	—	—	—	5
V30260J	Heckfenster ausstellbar mit Verdunkelungsrollo und Moskitonetz	395,-	●	○	●	●	○	●	2
V30522130	Dachmarkise mit Adapter, Gehäuse weiß, 350 x 250 cm (erweiterbar mit Sicht-, Wind- und Regenschutz) <sup>26)</sup>	1.195,-	○	—	○	○	—	○	32
V30522150	Dachmarkise mit Adapter, Gehäuse weiß, 400 x 250 cm (erweiterbar mit Sicht-, Wind- und Regenschutz) <sup>26)</sup>	1.450,-	—	○	—	—	○	—	39
V30220J	Deichsel-Fahrradträger für zwei Fahrräder, max. Traglast 60 kg, 130 x 49 x 85 cm (für E-Bikes geeignet)	395,-	□	□	□	□	□	□	10
<b>Textilien &amp; Dekore</b>									
	Stoffkombinationen Pico oder Samoa	230,-	○	○	○	○	○	○	0
	Teppichboden Samona oder Laguna	230,-	○	○	○	○	○	○	12
<b>Wohn- und Schlafraum &amp; Beleuchtung</b>									
V50290J	Ambiente-Beleuchtung	350,-	—	—	—	○	○	○	3
V60260J	Zusatzpolster zwischen den Längseinzelbetten	130,-	—	○	—	—	—	—	1
V60030J	2 Kissen mit Bezug	105,-	○	○	○	○	○	○	0
V80150J	Kuschel-Paket (Tagesdecke und farblich passende Kissen mit Bezug)	200,-	○	○	○	○	○	○	3
V60280J	Komfortpolster für die Bugsitzgruppe (lose beigelegt)	250,-	○	○	○	○	○	○	1
V6006012	Federkernmatratze für Querbett bzw. Einzelbetten	295,-	○	○	○	○	○	○	10
V40341J	Rollbarer Lattenrost zwischen den Einzelbetten (inkl. Zusatzpolster)	375,-	—	—	○	—	—	○	12
<b>Küche</b>									
V4047010	Spülenabdeckung mit Schneidebrett	60,-	○	○	○	○	○	○	0.5
<b>Badezimmer</b>									
V40120J	Duschausrüstung mit Duschwanne, Brausekopf und Duschkabine sowie zusätzlichem Aufsteldachzeltstoff für das Bad	390,-	○	○	○	—	—	—	7
V40120J	Duschausrüstung mit Brausekopf und Duschkabine	290,-	—	—	—	○	○	○	5
<b>Installation &amp; Technik</b>									
V50110J	Universal-Vorzeltsteckdose (230 V, 12 V, TV) <sup>13)</sup>	270,-	○	○	○	○	○	○	1
V50090J	City-Wasseranschluss	295,-	○	○	○	○	○	○	3
V50230J	Gassteckdose außen mit Absperrhahn	195,-	○	○	○	○	○	○	1
V5026013	Gasdruckregler mit Crashsensor für zwei Gasflaschen (automatische Umstellung bei leerer Gasflasche)	395,-	○	○	○	○	○	○	2
V80288J	Steckdosenpaket (2 x 230 V Zusatzsteckdosen im Wohnraum und in der Küche)	190,-	□	□	□	□	□	□	0.5
V5071010	Elektrischer Warmwasserboiler mit 5 l Wasserinhalt (300 Watt) <sup>27)16)</sup>	330,-	○	○	○	○	○	○	3
V5071011	10 l Gasboiler mit 230 V Heizstab <sup>16)27)</sup>	950,-	○	○	○	○	○	○	8
V5068511	Warmluftverteilung mit elektrischem Gebläse (230 V) <sup>14)</sup>	320,-	□	□	□	○	○	○	3
V80070J	Autarkpaket (95 Ah AGM-Aufbaubatterie, Ladegerät mit integriertem Booster)	550,-	□	□	□	□	□	□	30
V5020010	Fußbodentemperierung (elektrisch) im Wohnbereich und Mittelgang	690,-	○	○	○	○	○	○	10
V5028011	Gasheizung mit integriertem 10 l Warmwasserboiler und Elektroheizstab, Heizstufen (2000/4000 Watt) <sup>28)</sup>	535,-	○	○	○	—	—	—	0

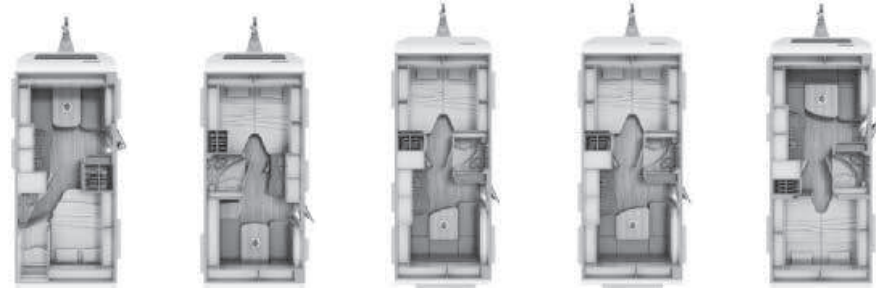
	Preis € ***	Feeling 425	Feeling 442	Feeling 470	Nova Light 425	Nova Light 442	Nova Light 465	Nova Light 470	Mehrgewicht (kg)
V5074010	Elektrische Zusatzheizung für Gasheizung (Drei Stufen: 500/1000/2000 Watt)	405,-	○	○	○	○	○	○	2
V5002510	22 l Abwassertank, rollbar (Unterbringung im Gaskasten)	115,-	□	□	□	□	□	□	3
<b>Multimedia</b>									
V50401J	Radio-/TV-Vorbereitung (Audio-Verkabelung, Radioantenne und 2 Lautsprecher)	250,-	□	□	□	□	□	□	2
V50400100	Radio mit CD-/DVD-Player <sup>29)</sup>	495,-	□	□	□	□	□	□	3
V5054698	Flachbildschirmhalter	190,-	□	□	□	□	□	□	4
V5054598	19" Flachbildschirm <sup>29)</sup>	695,-	□	□	□	□	□	□	6
<b>Pakete</b>									
V8019510	Moving-Paket ERIBA	1.250,-	○	○	○	○	○	○	55.5
V8011010	Elegance-Paket ERIBA	1.100,-	○	○	○	○	○	○	19
V3016010	Schlafdach-Paket <sup>27)</sup>	3.990,-	○	○	○	—	—	—	90
V8020098	Multimedia-Paket Feeling und Nova Light	1.295,-	○	○	○	○	○	○	15
<b>Zubehör (direkt bestellbar über Hymer Original Parts)</b>									
	36 Monate Neuwagen-Anschlussgarantie für Caravans <sup>17)</sup>	699,-	○	○	○	○	○	○	0
	12 Monate Neuwagen-Anschlussgarantie für Caravans <sup>17)</sup>	229,-	○	○	○	○	○	○	0
	24 Monate Neuwagen-Anschlussgarantie für Caravans <sup>17)</sup>	439,-	○	○	○	○	○	○	0
2857111	Wäschespinn Heck <sup>18)</sup>	119,-	○	○	○	—	—	—	0
3081253	E-Connect Basiseinheit inkl. E-Level und E-Volt <sup>18)</sup>	200,-	○	○	○	○	○	○	0
3063743	Erweiterungsmodul E-Pressure - Reifenluftdruckkontroll-System <sup>18)</sup>	90,-	○	○	○	○	○	○	0
3063748	Erweiterungsmodul 2 Stück E-Switch - Kontrollsystem ob Türen, Dachluken geschlossen sind <sup>18)</sup>	60,-	○	○	○	○	○	○	0
3063753	Erweiterungsmodul E-Temperature <sup>18)</sup>	40,-	○	○	○	○	○	○	0
3061748	Diebstahlortungssystem Vehicle Defence, powered by Vodafone <sup>18)</sup>	269,-	○	○	○	○	○	○	0
2483629	Adapter zur Befestigung Wäschespinn <sup>18)</sup>	15,-	○	○	○	○	○	○	0
8501346	Schlummerpaket, bestehende aus 1 Stück Premium Funktionsdecke- und Kissen (135 x 200 cm / 40 x 80 cm) und 1 Grt. Bettwäsche Estella Dekor Zugvögel <sup>18)</sup>	299,-	○	○	○	○	○	○	0
2942050	Hubdachisolierung <sup>18)</sup>	259,-	○	○	○	—	—	—	0
2812288	Sonnendach <sup>18)</sup>	550,-	○	○	○	○	○	○	0
2483628	Wäschespinn Heck <sup>18)</sup>	119,-	—	—	—	○	○	○	0
<b>TÜV / Brief</b>									
V7005010	TÜV-Abnahme / Brief	165,-	▲	▲	▲	▲	▲	▲	0

● Serie      ○ Sonderausstattung      ▲ Verpflichtend  
 ◆ auf Wunsch (ohne Berechnung)      — nicht möglich      □ in Paket verfügbar

\*\*\* Der ausgewiesene Bruttoverkaufspreis enthält 19% bzw. 7% Umsatzsteuer (entspricht also 119% bzw. 107%). Bitte beachten Sie, dass im Zeitraum 1. Juli 2020 bis 31. Dezember 2020 der Umsatzsteuersatz reduziert wurde. Aus den ausgewiesenen Bruttoverkaufspreisen (119% bzw. 107%) muss daher der Nettopreis ermittelt werden (100%). Auf dieser Basis wird sodann der reduzierte Zahlungsbetrag ermittelt (116% bzw. 105%).

Bitte beachten Sie die Hinweise auf Seite 33

# PREISE UND TECHNISCHE DATEN ERIBA NOVA

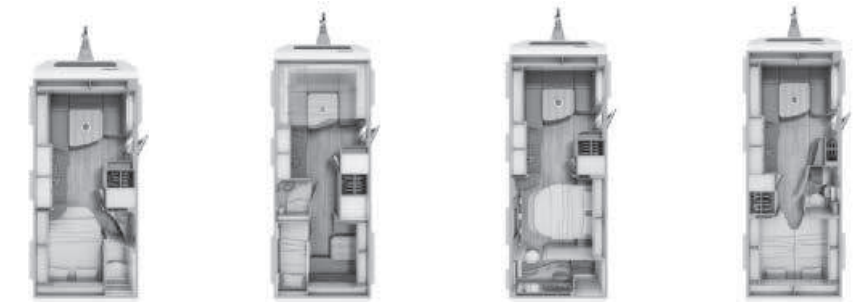


	445	480	530	540	541
Preis € ***	26.990,-	27.690,-	29.490,-	30.490,-	30.490,-
Achse	Mono	Mono	Mono	Mono	Mono
Reifengröße	185 R 14 C Li 102	185 R 14 C Li 102	185 R 14 C Li 102	185 R 14 C Li 102	185 R 14 C Li 102
Gesamtlänge ca. cm	685	703	761	767	766
Aufbaulänge (außen) ca. cm	550	570	633	633	633
Gesamtbreite ca. cm	230	230	230	240	240
Innenbreite ca. cm	218	218	218	228	228
Gesamthöhe ca. cm	261	261	261	261	261
Stehhöhe im Wohnbereich ca. cm	198	198	198	198	198
Umlaufmaß Vorzelt	944	963	1026	1026	1026
Masse in fahrbereitem Zustand ca. kg	1370 <sup>1)</sup>	1360 <sup>1)</sup>	1490 <sup>1)</sup>	1545 <sup>1)</sup>	1550 <sup>1)</sup>
Höchstzuladung ca. kg	130 / 210 ○ / 310 ○ / 410 ○ / 498 ○ / 598 ○ <sup>2)</sup>	140 / 220 ○ / 320 ○ / 420 ○ / 508 ○ / 608 ○ <sup>2)</sup>	110 / 190 ○ / 290 ○ / 378 ○ / 478 ○ <sup>2)</sup>	155 / 235 ○ / 323 ○ / 423 ○ <sup>2)</sup>	150 / 230 ○ / 318 ○ / 418 ○ <sup>2)</sup>
Leergewicht ca. kg	1290	1280	1410	1465	1470
Technisch zulässige Gesamtmasse kg	1500 / 1600 ○ / 1700 ○ / 1800 ○ / 1900 ○ / 2000 ○	1500 / 1600 ○ / 1700 ○ / 1800 ○ / 1900 ○ / 2000 ○	1600 / 1700 ○ / 1800 ○ / 1900 ○ / 2000 ○	1700 / 1800 ○ / 1900 ○ / 2000 ○	1700 / 1800 ○ / 1900 ○ / 2000 ○
Maximale Stützlast ca. kg	100	100	100	100	100
Isolierung Boden / Wand / Dach mm	38 / 28 / 28	38 / 28 / 28	38 / 28 / 28	38 / 28 / 28	38 / 28 / 28
Lichtes Maß Stauraum- / Garagentüre bzw. -klappe B x H cm	Heck 100 x 40	Bug 100 x 40	Bug 100 x 40	Bug 100 x 40	Heck 100 x 40
Bettenmaß Bug L x B ca. cm	201 x 123	200 x 210	200 x 210	200 x 220	211 x 180 - 155
Bettenmaß Heck L x B ca. cm	200 x 143 - 110	201 x 128 - 108	201 x 165 - 140	211 x 165 - 140	200 x 220
Bettenmaß Mitte L x B ca. cm					
Schlafplätze	4 <sup>3)</sup>	4 <sup>3)</sup>	4 <sup>3)</sup>	4 <sup>3)</sup>	4 <sup>3)</sup>
Küche B x T x H ca. cm	110 x 65 x 95	110 x 65 x 95	130 x 65 x 95	130 x 65 x 95	130 x 65 x 95
Heizung Typ	Gasheizung, Boiler int., 4 kW	Gasheizung, Boiler int., 4 kW	Gasheizung, Boiler integriert, 6 kW	Gasheizung, Boiler integriert, 6 kW	Gasheizung, Boiler integriert, 6 kW
Gasvorrat kg	11 / 11	11 / 11	11 / 11	11 / 11	11 / 11
Frischwasserversorgung ca. l	55	55	55	55	55
Warmwassertank ca. l	Gasboiler 10 l	Gasboiler 10 l	Gasboiler 10 l	Gasboiler 10 l	Gasboiler 10 l
Steckdosen 230 V	8	8	8	8	8
Steckdosen USB	2	2	2	2	2

● Serie      ○ Sonderausstattung      ▲ Verpflichtend  
 ◆ auf Wunsch (ohne Berechnung)      — nicht möglich      □ in Paket verfügbar

\*\*\* Der ausgewiesene Bruttoverkaufspreis enthält 19% bzw. 7% Umsatzsteuer (entspricht also 119% bzw. 107%). Bitte beachten Sie, dass im Zeitraum 1. Juli 2020 bis 31. Dezember 2020 der Umsatzsteuersatz reduziert wurde. Aus den ausgewiesenen Bruttoverkaufspreisen (119% bzw. 107%) muss daher der Nettopreis ermittelt werden (100%). Auf dieser Basis wird sodann der reduzierte Zahlungsbetrag ermittelt (116% bzw. 105%).

# PREISE UND TECHNISCHE DATEN ERIBA NOVA



	545	555	590	620
Preis € ***	30.490,-	32.990,-	36.990,-	38.990,-
Achse	Mono	Mono	Mono	Tandem
Reifengröße	185 R 14 C Li 102	185 R 14 C Li 102	185 R 14 C Li 102	185 / 70 R 14 Li 88
Gesamtlänge ca. cm	723	791	808	835
Aufbaulänge (außen) ca. cm	596	664	678	713
Gesamtbreite ca. cm	240	240	240	240
Innenbreite ca. cm	228	228	228	228
Gesamthöhe ca. cm	261	261	261	261
Stehhöhe im Wohnbereich ca. cm	198	198	198	198
Umlaufmaß Vorzelt	990	1058	1072	1106
Masse in fahrbereitem Zustand ca. kg	1490 <sup>1)</sup>	1670 <sup>1)</sup>	1690 <sup>1)</sup>	1750 <sup>1)</sup>
Höchstzuladung ca. kg	210 / 290 ○ / 378 ○ / 478 ○ <sup>2)</sup>	130 / 198 ○ / 298 ○ <sup>2)</sup>	110 / 178 ○ / 278 ○ <sup>2)</sup>	250 / 735 ○ <sup>2)</sup>
Leergewicht ca. kg	1410	1590	1610	1670
Technisch zulässige Gesamtmasse kg	1700 / 1800 ○ / 1900 ○ / 2000 ○	1800 / 1900 ○ / 2000 ○	1800 / 1900 ○ / 2000 ○	2000 / 2500 ○
Maximale Stützlast ca. kg	100	100	100	100
Isolierung Boden / Wand / Dach mm	38 / 28 / 28	38 / 28 / 28	38 / 28 / 28	38 / 28 / 28
Lichtes Maß Stauraum- / Garagentüre bzw. -klappe B x H cm	Heck 100 x 40	Bug 75 x 30 / Heck 168 x 89	Heck 100 x 40	Heck 100 x 40
Bettenmaß Bug L x B ca. cm	211 x 170 - 157	211 x 180 - 155 / 210 x 150 - 130	211 x 180 - 155	211 x 180 - 155
Bettenmaß Heck L x B ca. cm	200 x 148 - 114	181 x 68 / 181 x 68 / 181 x 65 ○		200 x 220
Bettenmaß Mitte L x B ca. cm			200 x 145	
Schlafplätze	4 <sup>3)</sup>	7 - 8 ○ <sup>3)</sup>	4 <sup>3)</sup>	4 <sup>3)</sup>
Küche B x T x H ca. cm	150 x 65 x 95	130 x 65 x 95	130 x 65 x 95	130 x 65 x 95
Heizung Typ	Gasheizung, Boiler integriert, 6 kW	Gasheizung, Boiler integriert, 6 kW	Gasheizung, Boiler integriert, 6 kW	Gasheizung, Boiler integriert, 6 kW
Gasvorrat kg	11 / 11	11 / 11	11 / 11	11 / 11
Frischwasserversorgung ca. l	55	55	55	55
Warmwassertank ca. l	Gasboiler 10 l	Gasboiler 10 l	Gasboiler 10 l	Gasboiler 10 l
Steckdosen 230 V	8	8	8	8
Steckdosen USB	2	2	2	2

● Serie      ○ Sonderausstattung      ▲ Verpflichtend  
 ◆ auf Wunsch (ohne Berechnung)      — nicht möglich      □ in Paket verfügbar

\*\*\* Der ausgewiesene Bruttoverkaufspreis enthält 19% bzw. 7% Umsatzsteuer (entspricht also 119% bzw. 107%). Bitte beachten Sie, dass im Zeitraum 1. Juli 2020 bis 31. Dezember 2020 der Umsatzsteuersatz reduziert wurde. Aus den ausgewiesenen Bruttoverkaufspreisen (119% bzw. 107%) muss daher der Nettopreis ermittelt werden (100%). Auf dieser Basis wird sodann der reduzierte Zahlungsbetrag ermittelt (116% bzw. 105%).

# AUSSTATTUNGSLINIEN ERIBA NOVA

	Ausstattungsline Trend	Ausstattungsline Trend für 445 und 480	Ausstattungsline Ambience	Ausstattungsline Ambience für 445 und 480
Möbeldekor Sonoma Oak	●	●	—	—
Stoffkombination Mirabel stone oder Mirabel coffee	●	●	—	—
Vorgehängte Fenster mit Moskitonetz, Verdunkelungsrollo und Lüftungseinstellung	●	●	—	—
Möbeldekor Arkansas Walnut	—	—	●	●
Flächenbündige Aluminium-Rahmenfenster mit kombiniertem Moskitonetz und Doppel-Plissee Rollos sowie Lüftungseinstellung	—	—	●	●
Ambiente-Beleuchtung XL: Zusätzliche Beleuchtung an der Decke und in den offenen Ablagefächern am Dachstauschrank	—	—	●	●
Stoffkombinationen Benton stone oder Benton coffee	—	—	●	●
Falt-Trennvorhang zur Abtrennung Wohn-/Schlafraum	●	—	—	—
Wohnwelt mit Eckpolstern in eckiger Ausführung	●	—	—	—
Holzschiebetür zur Abtrennung Wohn-/ Schlafraum	—	—	●	—
Wohnwelt mit Eckpolstern in abgerundeter Ausführung	—	—	●	—
<b>Sonderpreis</b>			<b>3.000,-</b>	<b>3.000,-</b>

# SERIENAUSSTATTUNGEN ERIBA NOVA

	445	480	530	540	541	545	555	590	620
<b>Fahrgestell</b>									
Vollverzinktes System-Leichtbau-Chassis mit verzinktem Achskörper	●	●	●	●	●	●	●	●	●
Schräglenkerachse mit Einzerradaufhängung	●	●	●	●	●	●	●	●	●
Extra lange Zugdeichsel für mehr Fahrstabilität und ausreichend Platz für einen Deichselträger	●	●	●	●	●	●	●	●	●
Automatische Bremsnachstellung (kurze Bremswege und mehr Fahrkomfort durch sanftes Bremsen ohne ruckartiges Auflaufen)	●	●	●	●	●	●	●	●	●
Anti-Schlinger-Kupplung mit 4 Reibbelägen und Einhandbedienung (Unterdrückt Schlinger- und Nickbewegungen)	●	●	●	●	●	●	●	●	●
Premium Deichselstützrad mit integrierter Stützlastanzeige und Komfort-Rad	●	●	●	●	●	●	●	●	●
Kunststoffabdeckung für Zugdeichsel	●	●	●	●	●	●	●	●	●
Leichtmetallfelgen ERIBA 5-Stern-Doppelspeiche, silber <sup>4) 5)</sup>	●	●	●	●	●	●	●	●	●
Reserveradhalterung im Gaskasten	●	●	●	●	●	●	●	●	●
Verzinkte Stabilformstützen	●	●	●	●	●	●	●	●	●
<b>Aufbau</b>									
Seitenwände in Glattblech, Farbe Weiß	●	●	●	●	●	●	●	●	●
Bug, Dach und Heck in GFK mit reduzierter Hagelempfindlichkeit in Farbe Weiß	●	●	●	●	●	●	●	●	●
ERIBA CLIMADUR Aufbau	●	●	●	●	●	●	●	●	●
Exklusive ERIBA-Multifunktionsleuchten in LED Hybridtechnologie	●	●	●	●	●	●	●	●	●
Fußboden in GFK	●	●	●	●	●	●	●	●	●
Stabile Rangiergriffe am Bug, durchgängiger Rangierbügel am Heck	●	●	●	●	●	●	●	●	●
Vorgehängte Fenster mit Moskitonetz, Verdunkelungsrollo und Lüftungseinstellung	●	●	●	●	●	●	●	●	●
Alle Fenster getönt und mit doppelter Isolier-Acrylverglasung	●	●	●	●	●	●	●	●	●
Einteilige Eingangstür mit Fenster, Ablagefach und Verstaunetz auf der Türinnenseite	●	●	●	●	●	●	●	●	●
Abfalleimer in Eingangstür integriert	●	●	●	●	●	●	●	●	●
Isolierter Gaskasten mit robustem und leichtem Aluriffelblechboden und niedriger Beladekante	●	●	●	●	●	●	●	●	●
Fliegenschutz-Rolltür (gesamte Türhöhe), bedienfreundlich durch seitliche Führung	●	●	●	●	●	●	●	●	●
Integrierter Bugstauraum für 2 x 11 kg Gasflaschen, Reserverad, Abwassertank und Auffahrkeile	●	●	●	●	●	●	●	●	●
Panorama-Dachlüfter 80 x 50 cm, doppelverglast mit LED-Beleuchtung (im Wohnraum)	●	●	●	●	●	●	●	●	●
Dachlüfter 40 x 40 cm, doppelverglast in der Küche	—	—	●	●	●	●	●	●	●
Dachlüfter 40 x 40 cm, doppelverglast mit LED-Beleuchtung im Schlafraum	●	●	●	●	●	●	●	●	●
Außenstauraumklappe Heck in Fahrtrichtung rechts, 100 x 40 cm	●	—	—	—	●	—	—	●	●
Außenstauraumklappe Bug in Fahrtrichtung rechts, 100 x 40 cm	—	●	●	●	—	—	—	—	—
Garagenklappe 168 x 89 cm inkl. hochklappbarem Lattenrost für maximalen Stauraum (Bug rechts) <sup>30)</sup>	—	—	—	—	—	—	●	—	—
<b>Ausbau</b>									
Alle Dachstauschränke mit Verriegelung und Soft-Close-Funktion	●	●	●	●	●	●	●	●	●
Alle Schubladen mit Verriegelung und Soft-Close-Funktion	●	●	●	●	●	●	●	●	●
Großzügiger, deckenhoher Kleiderschrank mit Innenbeleuchtung	●	—	●	●	●	●	●	●	●
Garderobe mit Spiegel und Verstaunetz	●	●	●	●	●	●	●	●	●
Tischsäule fest montiert	—	—	●	●	●	●	●	●	●
Falt-Trennvorhang zur Abtrennung Wohn-/Schlafraum	—	—	●	●	●	●	●	●	●
<b>Textilien &amp; Dekore</b>									
Alle Polsterstoffe mit ERIBA-Fleckenschutz	●	●	●	●	●	●	●	●	●
Stoffkombination Mirabel stone oder Mirabel coffee	●	●	●	●	●	●	●	●	●
<b>Wohn- und Schlafraum &amp; Beleuchtung</b>									
12 V LED-Beleuchtung <sup>31)</sup>	●	●	●	●	●	●	●	●	●
Vorzeltleuchte in LED mit Regenabweiser <sup>31)</sup>	●	●	●	●	●	●	●	●	●
Ambiente-Beleuchtung <sup>31)</sup>	●	●	●	●	●	●	●	●	●
Zwei ERIBA Multifunktions-Akkuleuchten: Einsetzbar als Leselicht, Tischlampe und Taschenlampe	●	●	●	●	●	●	●	●	●
Komfortpolster mit Lordose- und Knieunterstützung	●	●	●	●	●	●	●	●	●
Bettenbau an der Sitzgruppe möglich	●	●	●	●	●	●	●	●	●
Zusatzpolster für die Sitzgruppe für erhöhten Schlafkomfort	●	●	●	●	●	●	●	●	●
Wohnwelt mit Eckpolstern in eckiger Ausführung <sup>32)</sup>	—	—	●	●	●	●	●	●	●
Alle Festbetten mit EvoPore-Matratzen mit 7-Zonen-Ergonomie-Konzept und optimierter Belüftung sowie abnehmbaren und waschbaren Drellbezügen	●	●	●	●	●	●	●	●	●
Holzlatte Ergo unter allen festen Betten, hochklappbar	●	●	●	●	●	●	●	●	●
Stabiles Metall-Bettgestell	●	●	●	●	●	●	●	●	●
<b>Küche</b>									
3-Flammen-Kocher-Spülenkombination mit Zündsicherung	●	●	●	●	●	●	●	●	●
Kocher-Bedienknöpfe zur Reinigung abnehmbar	●	●	●	●	●	●	●	●	●
Geteilter Gusseisengitterrost (zur Reinigung abnehmbar)	●	●	●	●	●	●	●	●	●
Geteilte Glasabdeckung	●	●	●	●	●	●	●	●	●

	445	480	530	540	541	545	555	590	620
Glas-Spritzschutz	●	●	●	●	●	●	●	●	●
Küchen-Schubladen mit Servo-Soft-Funktion	●	●	●	●	●	●	●	●	●
Küchen-Schublade mit Besteckeinsatz	●	●	●	●	●	●	●	●	●
Apothekerauszug	—	—	●	●	●	●	●	●	●
<b>Badezimmer</b>									
Dachluke 40 x 40 cm mit Verdunkelungsrollo und Mückenschutz	●	●	●	●	●	●	●	●	●
Geschlossener Badezimmerschrank mit Ablagemöglichkeit	●	●	●	●	●	●	●	●	●
Beleuchteter Spiegel	●	●	●	●	●	●	●	●	●
Handtuchhalter	●	—	—	—	—	●	—	●	—
Duschwanne	●	●	●	●	●	●	●	●	●
Komfortbad mit separatem Duschaum	—	—	—	—	—	—	—	●	●
Banktoilette mit Füllstandsanzeige und Kassette auf Rädern	●	●	●	●	●	●	●	●	●
<b>Installation &amp; Technik</b>									
Rauchmelder	●	●	●	●	●	●	●	●	●
13-poliger Jaeger-Stecker	●	●	●	●	●	●	●	●	●
Caravan Stromversorgung mit automatischer Umschaltung auf Zugfahrzeug	●	●	●	●	●	●	●	●	●
230 V Steckdose am Bad, in der Küche, im Schlafrum und im Wohnraum	●	●	●	●	●	●	●	●	●
ERIBA Smart Home System: Bedienung von Heizung, Beleuchtung, Anzeige der Füllstände und der optionalen Klimaanlage	●	●	●	●	●	●	●	●	●
TFT-Display zur zentralen Steuerung des ERIBA Smart Home Systems (CI-BUS)	●	●	●	●	●	●	●	●	●
ERIBA Smart Home System mit App zur Steuerung des Bordmanagements (CI-BUS)	●	●	●	●	●	●	●	●	●
Gasheizung mit integriertem 10 l Warmwasserboiler, Heizstufen (2000/4000 Watt)	●	●	—	—	—	—	—	—	—
Gasheizung mit integriertem 10 l Warmwasserboiler, Heizstufen (2000/4000/6000 Watt)	—	—	●	●	●	●	●	●	●
Warmluftverteilung mit elektrischem Gebläse (230 V) <sup>31)</sup>	●	●	●	●	●	●	●	●	●
Belüftete Rückenlehne für eine gute Luftzirkulation vor den Fenstern	●	●	●	●	●	●	●	●	●
Belüftete Staukästen	●	●	●	●	●	●	●	●	●
55 l Frischwassertank (Festtank mit Außenbefüllung) unterflur, isoliert und beheizt <sup>31)</sup>	●	●	●	●	●	●	●	●	●
22 l Abwassertank, rollbar (Unterbringung im Gaskasten)	●	●	●	●	●	●	●	●	●
<b>Multimedia</b>									
TV-Vorbereitung	●	●	●	●	●	●	●	●	●
<b>Pakete</b>									
Ausstattungsline Trend	—	—	●	●	●	●	●	●	●
Ausstattungsline Trend für 445 und 480 <sup>32)</sup>	●	●	—	—	—	—	—	—	—

● Serie      ○ Sonderausstattung      ▲ Verpflichtend  
 ◆ auf Wunsch (ohne Berechnung)      — nicht möglich      □ in Paket verfügbar

## PAKETE ERIBA NOVA

Paket	Arktis-Paket 1 ERIBA Nova	Arktis-Paket 2 ERIBA Nova
Fußbodentemperierung (elektrisch) im Wohnbereich und Mittelgang	x	
Gasdruckregler mit Crashesensor für zwei Gasflaschen (automatische Umstellung bei leerer Gasflasche)	x	x
Anzeige des Betriebszustands der Gasflaschen (leer/voll) im Fahrzeug-Innenraum inklusive Reglerbeheizung gegen Vereisung bei Kälte	x	x
Kühlschranklüftungsgitter für Winterbetrieb	x	x
Abdeckung Bugklappe für Winterbetrieb	x	x
55 l Abwassertank unterflur, isoliert und beheizt inkl. Abwasserleitung isoliert und beheizt	x	x
Warmwasserheizung mit integriertem 8,4 l Boiler und Elektroheizstab 3000 Watt		x
Warmwasser-Fußbodenheizung		x
Doppelte Böden für eine ideale Luftzirkulation (Stauraum unter Bett und Sitzgruppe)		x
Summe Paket	2.150,-	5.160,-
Sonderpreis	1.495,-	4.490,-
Sie sparen	655,-	670,-

Paket	Multimedia-Paket 1 ERIBA Nova	Multimedia-Paket 2 ERIBA Nova
DAB & DSP Modul	x	x
FM/AM/DAB-Antenne inkl. Splitter und innenliegende Verkabelung	x	x
Lautsprecher mit Verkabelung	x	x
Radio Entertainmentsystem: DAB, Audio Streaming über Wi-Fi, Bluetooth, Apple AirPlay & Digitale Signalverarbeitung	x	x
Digitale Satellitenantenne mit DVBS-2, vollautomatische Ausrichtung, platzsparend (Höhe zusammengeklappt: 15 cm)		x
32" LED TV (im Wohnbereich) für mobiles Reisen ausgelegt, inkl. DVD-Player, Triple-Tuner und DVBT 2 Empfang		x
Flachbildschirmhalter im Wohnbereich		x
Summe Paket	1.490,-	4.640,-
Sonderpreis	1.290,-	3.995,-
Sie sparen	200,-	645,-

Paket	Design-Paket Nova 445 und 555	Design-Paket Nova
Zwei zusätzliche ERIBA Multifunktions-Akkuleuchten: Einsetzbar als Leselicht, Tischlampe und Taschenlampe	x	x
ERIBA Original Spannbettlaken, Farbe grau	x	x
Seitenwände in Glattblech, Farbe Crystal Silver	x	x
Abklebung Sport	x	x
Teppichboden Tomino	x	x
Einstiegsstufe ausziehbar	x	x
Pendelleuchte über dem Wohnraumbereich		x
Summe Paket	2.460,-	2.655,-
Sonderpreis	1.790,-	1.990,-
Sie sparen	670,-	665,-



# SONDERAUSSTATTUNGEN ERIBA NOVA

	Preis € ***	Preis €								Mehrgewicht (kg)		
		445	480	530	540	541	545	555	590		620	
<b>Fahrgestell</b>												
	Auflastung bis 1800 kg	395,-	○	○	○	○	○	○	●	●	—	20
	Auflastung bis 2000 kg	495,-	○	○	○	○	○	○	○	○	●	32
	Auflastung bis 2500 kg	650,-	—	—	—	—	—	—	—	—	○	15
V2045011	Abstützfuß (4 Stk.) für Caravanstützen: Verhindert Einsinken oder Wegrutschen der Stützen	150,-	○	○	○	○	○	○	○	○	○	5
V2037510	Leichtmetallfelgen ERIBA 5-Stern-Doppelspeiche, anthrazit 4)5)	195,-	○	○	○	○	○	○	○	○	○	0
V2037524	Leichtmetallfelgen ERIBA 5-Stern-Doppelspeiche, weiß 4)5)	195,-	○	○	○	○	○	○	○	○	○	0
V2035119	Reserverad auf Leichtmetallfelge 4)5)	295,-	○	○	○	○	○	○	○	○	○	20
V20080J	Anti-Schleuder-System: Durch sanftes Abbremsen zieht sich der Caravan selbstständig in die Spur zurück	995,-	○	○	○	○	○	○	○	○	○	5
V2071010	Mover (elektrisch an-/abschwenkbare Rangierhilfe) mit Fernbedienung für Mono-Achse 7)	3.090,-	○	○	○	○	○	○	○	○	—	33
V2071013	Mover (elektrisch an-/abschwenkbare Rangierhilfe) mit Fernbedienung für Tandem-Achse bis 3.100 kg 7)33)	4.990,-	—	—	—	—	—	—	—	—	○	66
<b>Aufbau</b>												
V3003011	Seitenwände in Glattblech, Farbe Crystal Silver	995,-	□	□	□	□	□	□	□	□	□	15
V70030115	Abklebung Sport	550,-	□	□	□	□	□	□	□	□	□	0
V3029113	Flächenbündige Aluminium-Rahmenfenster mit kombiniertem Moskitonetz und Doppel-Plissee Rollos sowie Lüftungseinstellung 32)	995,-	□	□	□	□	□	□	□	□	□	10
V30250J	Bugfenster ausstellbar (mittig positioniert) mit Moskitonetz und Verdunklungsrollo	395,-	●	○	○	○	●	●	●	●	●	3
V30260J	Heckfenster ausstellbar mit Verdunklungsrollo und Moskitonetz	395,-	●	●	●	○	○	○	—	○	○	2
V3011014	Panorama-Dachlüfter 80 x 50 cm, doppeltverglast mit LED-Beleuchtung (im Schlafraum)	550,-	○	○	○	○	○	○	○	○	○	14
V3020011	Einstiegsstufe ausziehbar 34)	225,-	□	□	□	□	□	□	□	□	□	6
V30570102	Außenstauraumklappe Bug in Fahrtrichtung links, 75 x 30 cm	235,-	—	—	—	—	—	○	—	—	—	1
V30570103	Außenstauraumklappe Bug in Fahrtrichtung links, 100 x 40 cm	295,-	—	○	○	○	—	—	—	—	—	2
V30580102	Außenstauraumklappe Bug in Fahrtrichtung rechts, 75 x 30 cm	235,-	○	—	—	○	○	●	○	○	○	1
V30570103	Außenstauraumklappe Heck in Fahrtrichtung links, 100 x 40 cm	295,-	—	—	—	○	○	●	—	—	○	2
V30600102	Außenstauraumklappe Heck in Fahrtrichtung rechts, 75 x 30 cm	235,-	—	○	○	○	—	—	—	—	—	1
V3056510	Skibox 30 x 15 x 198 cm, mit Außenstauraumklappe 75 x 30 cm, Seitenwand Bug rechts 35)	450,-	—	—	—	○	○	○	○	○	○	6
V5033011	Dachklimaanlage inkl. LED-Beleuchtung und Fernbedienung (2.200 Watt Kühlleistung) 31)	2.200,-	○	○	○	○	○	○	○	○	○	30
V30522155	Dachmarkise mit integriertem LED-Licht und Adapter, Gehäuse weiß, 425 x 250 cm (erweiterbar mit Sicht-, Wind- und Regenschutz)	1.395,-	○	○	—	—	—	—	—	—	—	45
V30522160	Dachmarkise mit integriertem LED-Licht und Adapter, Gehäuse weiß, 450 x 250 cm (erweiterbar mit Sicht-, Wind- und Regenschutz)	1.495,-	—	—	—	—	○	—	—	—	—	45
V30522170	Dachmarkise mit integriertem LED-Licht und Adapter, Gehäuse weiß, 500 x 250 cm (erweiterbar mit Sicht-, Wind- und Regenschutz)	1.595,-	—	—	○	○	○	—	○	○	○	45
V30220J	Deichsel-Fahrradträger für zwei Fahrräder, max. Traglast 60 kg, 130 x 49 x 85 cm (für E-Bikes geeignet)	395,-	○	○	○	○	○	○	○	○	○	10
<b>Ausbau</b>												
V4040012	Holzschiebetür zur Abtrennung Wohn-/ Schlafraum	295,-	—	—	□	□	□	□	●	□	□	3
<b>Textilien &amp; Dekore</b>												
V100704090	Lederausstattung Grigio	2.690,-	○	○	○	○	○	○	○	○	○	6.5
V602104008	Teppichboden Tomino 36)	295,-	□	□	□	□	□	□	□	□	□	10
<b>Wohn- und Schlafraum &amp; Beleuchtung</b>												
V50290J	Ambiente-Beleuchtung XL: Zusätzliche Beleuchtung an der Decke und in den offenen Ablagefächern am Dachstauschrank 31)	495,-	□	□	□	□	□	□	□	□	□	1
V5013710	Unterflurbeleuchtung 31)	495,-	○	○	○	○	○	○	○	○	○	0
V5013610	Pendelleuchte über dem Wohnraumbett	195,-	—	□	□	□	□	□	—	□	□	1
V5013810	Zwei zusätzliche ERIBA Multifunktions-Akkuleuchten: Einsetzbar als Leselicht, Tischlampe und Taschenlampe	195,-	□	□	□	□	□	□	□	□	□	0.5
V50290J	Zusätzlicher Hocker für Sitzgruppe	145,-	○	○	○	○	○	○	○	○	○	3
V60030J	4 Kissen mit Bezug passend zum Polsterstoff (40 x 40 cm)	195,-	○	○	○	○	○	○	○	○	○	0.5
V60170J	ERIBA Original Spannbettlaken, Farbe grau	200,-	□	□	□	□	□	□	□	□	□	2
V60260J	Zusatzpolster zwischen den Längseinzelbetten	130,-	—	○	○	○	○	—	—	—	○	1
V4015011	3-fach Etagenbett 30)	595,-	—	—	—	—	—	○	—	—	—	15
<b>Küche</b>												
V4020011	Herd mit vier Kochfeldern (drei Gasflammen, eine elektrische Kochplatte) kombiniert mit einem Gasbackofen sowie separatem Gasgrillfach	895,-	○	—	○	○	○	○	○	○	○	30

	Preis € ***	Preis €								Mehrgewicht (kg)		
		445	480	530	540	541	545	555	590		620	
V40110J	Abluft-Dunstabzugshaube mit zweistufigem Gebläse und integrierter Beleuchtung	295,-	○	○	○	○	○	○	○	○	○	2
V3029211	Schiebbares Küchenfenster (anstelle ausstellbar)	200,-	○	○	○	○	○	○	○	○	○	1
<b>Badezimmer</b>												
V30270J	Badfenster ausstellbar, Milchglas, mit Verdunklungsrollo und Mückenschutz 37)	295,-	○	○	○	○	○	○	○	—	—	2
V40210J	Holzlatte in der Dusche	145,-	○	○	○	○	○	○	○	○	○	3
V40120J	Duschrüstung mit Brausekopf und Duschvorhang	290,-	—	○	○	○	○	—	○	—	—	5
V4012110	Luxus-Duschausstattung (klappbare Duschwände, Duscharmatur mit Brauseschlauch und Wandhalter) 37)	595,-	○	—	—	—	—	○	—	—	—	10
<b>Installation &amp; Technik</b>												
V50110J	Universal-Vorzeltsteckdose (230 V, 12 V, TV) inkl. Gassteckdose außen mit Absperrhahn im Bug rechts 13)	340,-	○	○	○	○	○	○	○	○	○	2
V50090J	City-Wasseranschluss	295,-	○	○	○	○	○	○	○	○	○	3
V80070J	Autarkpaket (95 Ah AGM-Aufbaubatterie, Ladegerät mit integriertem Booster und Ladestandsanzeige) 14)	790,-	○	○	○	○	○	○	○	○	○	30
V5028011	Gasheizung mit integriertem 10 l Warmwasserboiler und Elektroheizstab, Heizstufen (2000/4000 Watt)	535,-	○	○	—	—	—	—	—	—	—	0
V5028013	Gasheizung mit integriertem 10 l Warmwasserboiler, Heizstufen (2000/4000/6000 Watt) und Elektroheizstab, Heizstufen (900/1800 Watt)	535,-	—	—	○	○	○	○	○	○	○	0
V5020010	Fußbodentemperierung (elektrisch) im Wohnbereich und Mittelgang 31)38) 36)	690,-	□	□	□	□	□	□	□	□	□	10
V5028014	Warmwasserheizung mit integriertem 8,4 l Boiler und Elektroheizstab 3000 Watt 31)38)	2.595,-	□	□	□	□	□	□	□	□	□	32
V5020012	Warmwasser-Fußbodenheizung 31)38)	990,-	□	□	□	□	□	□	□	□	□	22
V5003019	55 l Abwassertank unterflur, isoliert und beheizt inkl. Abwasserleitung isoliert und beheizt 31)	695,-	□	□	□	□	□	□	□	□	□	23
V5026013	Gasdruckregler mit Crashsensor für zwei Gasflaschen (automatische Umstellung bei leerer Gasflasche)	395,-	□	□	□	□	□	□	□	□	□	2
V50261J	Anzeige des Betriebszustands der Gasflaschen (leer/voll) im Fahrzeug-Innenraum inklusive Reglerbeheizung gegen Vereisung bei Kälte 31)	195,-	□	□	□	□	□	□	□	□	□	0.5
V50270J	Gaswarner mit integrierter Sirene - Detektiert Betäubungsgase, Propan und Butan (Ständiger Sensorselbsttest)	195,-	○	○	○	○	○	○	○	○	○	1
<b>Pakete</b>												
V1014016	Ausstattungsline Ambience 39)	3.000,-	—	—	○	○	○	○	○	○	○	21
V1014016	Ausstattungsline Ambience für 445 und 480 32)	3.000,-	○	○	—	—	—	—	—	—	—	21
V8005019	Arktis-Paket 1 ERIBA Nova	1.495,-	○	○	○	○	○	○	○	○	○	35.5
V8005020	Arktis-Paket 2 ERIBA Nova	4.490,-	○	○	○	○	○	○	○	○	○	79.5
V8020013	Multimedia-Paket 1 ERIBA Nova	1.290,-	○	○	○	○	○	○	○	○	○	4
V8020014	Multimedia-Paket 2 ERIBA Nova	3.995,-	○	○	○	○	○	○	○	○	○	34
V80100131	Design-Paket Nova 445 und 555	1.790,-	○	—	—	—	—	—	○	—	—	33.5
V80100130	Design-Paket Nova	1.990,-	—	○	○	○	○	○	—	○	○	34.5
<b>Zubehör (direkt bestellbar über Hymer Original Parts)</b>												
	36 Monate Neuwagen-Anschlussgarantie für Caravans 17)	699,-	○	○	○	○	○	○	○	○	○	0
	12 Monate Neuwagen-Anschlussgarantie für Caravans 17)	229,-	○	○	○	○	○	○	○	○	○	0
	24 Monate Neuwagen-Anschlussgarantie für Caravans 17)	439,-	○	○	○	○	○	○	○	○	○	0
3081253	E-Connect Basiseinheit inkl. E-Level und E-Volt 18)	200,-	○	○	○	○	○	○	○	○	○	0
3063743	Erweiterungsmodul E-Pressure - Reifenluftdruckkontroll-System 18)	90,-	○	○	○	○	○	○	○	○	○	0
3063748	Erweiterungsmodul 2 Stück E-Switch - Kontrollsystem ob Türen, Dachluken geschlossen sind 18)	60,-	○	○	○	○	○	○	○	○	○	0
3063753	Erweiterungsmodul E-Temperature 18)	40,-	○	○	○	○	○	○	○	○	○	0
3061748	Diebstahlortungssystem Vehicle Defence, powered by Vodafone 18)	269,-	○	○	○	○	○	○	○	○	○	0
8501346	Schlummerpaket, bestehende aus 1 Stück Premium Funktionsdecke- und Kissen (135 x 200 cm / 40 x 80 cm) und 1 Grt. Bettwäsche Estella Dekor Zugvögel 18)	299,-	○	○	○	○	○	○	○	○	○	0
2483628	Wäschespinne Heck 18)	120,-	○	○	○	○	○	○	○	○	○	0
<b>TÜV / Brief</b>												
V7005010	TÜV-Abnahme / Brief	165,-	▲	▲	▲	▲	▲	▲	▲	▲	▲	0

● Serie  
 ◆ auf Wunsch (ohne Berechnung)  
 ○ Sonderausstattung  
 — nicht möglich  
 ▲ Verpflichtend  
 □ in Paket verfügbar

\*\*\* Der ausgewiesene Bruttoverkaufspreis enthält 19% bzw. 7% Umsatzsteuer (entspricht also 119% bzw. 107%). Bitte beachten Sie, dass im Zeitraum 1. Juli 2020 bis 31. Dezember 2020 der Umsatzsteuersatz reduziert wurde. Aus den ausgewiesenen Bruttoverkaufspreisen (119% bzw. 107%) muss daher der Nettopreis ermittelt werden (100%). Auf dieser Basis wird sodann der reduzierte Zahlungsbetrag ermittelt (116% bzw. 105%).  
 Bitte beachten Sie die Hinweise auf Seite 33

# WICHTIGE HINWEISE

Jede Änderung des werkseitigen Zustandes Ihres Fahrzeuges kann zu einer Beeinträchtigung der Fahr- und Verkehrssicherheit führen.

Bitte beachten Sie, dass bei Bestellung einer Sonderausstattung die Serienvariante entfallen kann. Einzelne Optionen aus Paketen können auch gegebenenfalls ohne Paket bestellt werden. Da nicht alle Abhängigkeiten einzelner Sonderausstattungen hier aufgeführt werden können, fragen Sie bitte bei Ihrem Händler nach.

Von der Hymer GmbH & Co. KG empfohlenes Zubehör und Original-Ersatzteile sind speziell für Ihr Fahrzeug entwickelt und von uns freigegeben worden. Ihr HYMER/ERIBA-Handelspartner führt diese Produkte; er ist über zulässige technische Einzelheiten informiert und führt die notwendigen Arbeiten fachgerecht aus.

Von der Hymer GmbH & Co. KG nicht freigegebene Zubehör-, An-, Um- oder Einbauteile können zu Schäden am Fahrzeug und zur Beeinträchtigung der Verkehrssicherheit führen. Selbst wenn für diese Teile ein Gutachten eines Sachverständigen, eine Teile-ABE oder eine Bauartgenehmigung vorliegt, besteht damit keine Vermutung für die ordnungsgemäße Beschaffenheit des Produktes.

Bitte haben Sie Verständnis, dass für Schäden, verursacht durch nicht freigegebene Produkte der Hymer GmbH & Co. KG oder durch nicht zulässige Änderungen, keine Haftung übernommen werden kann.

Gewichtsangaben sind ca.-Angaben. Bedingt durch die Verarbeitung natürlicher Werkstoffe sind Abweichungen um +/-5% bei der Masse im fahrbereiten Zustand möglich und zulässig und können die angegebene Zuladung dadurch verändern.

Bei Unklarheiten und Fragen hilft Ihnen Ihr ERIBA-Handelspartner gerne weiter.

Die in der Preisliste angegebene Zuladung verringert sich bei Einbau von Sonderausstattung um die in der Preisliste angegebenen Gewichte.

Die Angaben über Lieferumfang, Aussehen, Leistungen, Maße, Gewichte, Zuladung entsprechen den zum Zeitpunkt der Drucklegung vorhandenen Kenntnissen und sind unverbindlich. Diese können geringfügigen Veränderungen unterliegen (+/-5%).

Ihr HYMER/ERIBA-Handelspartner wird Sie gern über etwaige Änderungen und den serienmäßigen Lieferumfang informieren.

Bei direkter Sonneneinstrahlung auf das Außenblech des ERIBA Touring kann es durch die Wärmeentwicklung zu einer gewissen Unregelmäßigkeit in der Außenoptik kommen. Dies ist bedingt durch die einzigartige handgefertigte Stahlkäfig-Bauweise und kein Qualitätsmangel.

Die für Sonderausstattung angegebenen Preise haben nur im Rahmen der Serien-Neufertigung Gültigkeit. Ein nachträglicher Einbau von bestimmten Sonderausstattungsartikeln ist teilweise nicht möglich bzw. mit erheblichen Mehrkosten verbunden.

Diese Preisliste beinhaltet den Serienstand bei Druckfestlegung. Trotz Überprüfung der Inhalte sind Druckfehler nicht ausgeschlossen. Im Laufe des Modelljahres behalten wir uns vor, Ausstattungsänderungen und Produktverbesserungen vorzunehmen.

Die Grundrisse sind teilweise mit aufpreispflichtigen Sonderausstattungen abgebildet, diese sind kein Bestandteil des Serienumfangs.

Die Wasserversorgungsanlage entspricht mindestens dem Stand der Technik 07/2011 (Richtlinie 2002/72/EG). Bitte informieren Sie sich vor Vertragsabschluss bei einem unserer autorisierten HYMER/ERIBA-Handelspartner über den aktuellen Produkt- und Serienstand.

Sämtliche Preise sind unverbindlich empfohlene Verkaufspreise in Euro inklusiv gesetzlich gültiger Mehrwertsteuer ab Werk. Kosten für Fracht, Zulassung und Übergabe sind nicht enthalten.

Änderungen in Preis, Konstruktion und Ausstattung behalten wir uns vor.

Diese Preisliste ersetzt alle vorherigen.

## Selbstabholung

Die Selbstabholung Ihres Caravans im Werk ist leider nicht möglich.

## Technische Daten

\*) Daten standen bei Druck noch nicht fest.

# FUSSNOTEN

1) Die Masse in fahrbereitem Zustand bezieht sich auf den Serien-Lieferumfang plus Wasser und Gas in einer Aluminiumflasche zu 100 % nach EN 1645-2.

2) Die Zuladungsmöglichkeit kann sich durch Sonderausstattungen reduzieren. Die Werte ergeben sich aus der Preisliste oder können beim ERIBA-Handelspartner erfragt werden.

3) Schlafplätze nach Grundrissvariante bzw. teilweise ist auch die Bestellung eines Zusatzpolsters für Bettenbau erforderlich.

4) Die Reifengröße ist chassissabhängig.

5) Das optionale Reserverad muss der ausgewählten Bereifung des Fahrzeugs entsprechen. Somit kann das Reserverad auf Leichtmetallfelge nur bei einer Fahrzeugbereifung mit Leichtmetallfelgen bestellt werden. Das Reserverad auf Stahlfelge nur bei einer Fahrzeugbereifung mit Stahlfelgen.

6) Folgende Optionen schließen sich gegenseitig aus: Anti-Schleuder-System, Unterflur-Stauraumwanne, Mover (elektrisch an-/abschwenkbare Rangierhilfe) und 40 l Abwassertank. Es kann nur eine dieser Positionen geordert werden.

7) Bei Bestellung des Movers ist die Bestellung des Elektro-Autarkpakets Voraussetzung.

8) Beim Triton 430 + Troll 542 ist die Außenstauraumklappe links in Verbindung mit der Bestellung des Gasboilers nicht möglich.

9) Nur in Verbindung mit Sitzgruppe im Heck möglich.

10) Nicht in Verbindung mit Option Sitzgruppe im Heck.

11) Mit herausnehmbarem Nachttisch und herausnehmbarem freistehenden Tisch sowie Ergänzungs-Polsterteilen für den Umbau zur Rundsitzeinheit. Ausziehbarer Lattenrost/Rücksitz mit Klettband geteilt zur Verbreiterung der Liegefläche.

12) Die Option Federkernmatratze ist nur bei einem Querbett oder in Verbindung mit der Option "Einzelbetten mit ausziehbarem Lattenrost und freistehendem Tisch" möglich.

13) TV-Vorverkabelung bei Bestellung der Universal-Vorzeltsteckdose enthalten, allerdings ohne Endbestückung.

14) Bei Bestellung des Autarkpakets wird das 230 V Warmluftgebläse (teilweise optional) durch ein 12 V Warmluftgebläse ersetzt.

15) Nur in Verbindung mit dem Wassertank lieferbar.

16) Die Optionen elektrischer Warmwasserboiler mit 5 l Wasserinhalt und der 10 l Gasboiler schließen sich gegenseitig aus. Es kann nur eine dieser Positionen geordert werden.

17) Die Anschlussgarantie sind Angebote der CG Car Garantie Versicherung AG, Freiburg, gemäß den gültigen Garantiebedingungen. Keine EHG-Anschlussgarantie kann vergeben werden für Fahrzeuge, die: mindestens zeitweilig als Mietwagen, Selbstfahrer-Mietwagen, sowie zur gewerbsmäßigen Personenbeförderung genutzt werden sollen; an gewerbsmäßige Wiederverkäufer veräußert werden; die auf den Händler zugelassen werden; nicht in Deutschland zugelassen werden; bei denen die vom Hersteller vorgeschriebenen/empfohlenen Wartungs-, Inspektions- oder Pflegearbeiten nicht ordnungsgemäß durchgeführt worden sind.

18) Diese Ausstattungsmerkmale sind kein Produktionsumfang und werden durch HYMER Original Parts oder den Händler bereitgestellt.

19) Bei Bestellung der Sitzgruppe im Heck wird die Außenstauraumklappe Heck in Fahrtrichtung rechts, 80 x 35 cm durch die Außenstauraumklappe Heck in Fahrtrichtung rechts, 80 x 29 cm ersetzt.

20) Bei Bestellung der Sitzgruppe im Heck wird die Außenstauraumklappe Heck in Fahrtrichtung rechts, 55 x 35 cm durch die Außenstauraumklappe Heck in Fahrtrichtung rechts, 55 x 29 cm ersetzt.

21) Das GFK-Dach ist nicht in Verbindung mit Markisen möglich.

22) Nicht in Verbindung mit optionalem City-Wasseranschluss.

23) Bei Bestellung des Wechselrichters ist die Bestellung des Smart-Battery-Systems und der dritten Wohnraumbatterie Voraussetzung. Die Bestellung der Solaranlage wird empfohlen.

24) Bei Bestellung der Solaranlage ist die Bestellung des Smart-Battery-Systems Voraussetzung.

25) Die Optionen Panorma-Dachfenster im Hubdach und Schlafdach schließen sich gegenseitig aus. Es kann nur eine dieser Positionen geordert werden.

26) Die Optionen Schlafdach und Markise schließen sich gegenseitig aus. Es kann nur eine dieser Positionen geordert werden.

27) Das Schlafdachpaket schließt die Bestellung von folgenden Optionen aus: elektrische Warmwasserboiler 5 l, elektrische Zusatzheizung, 10 l Gasboiler, Duschausrüstung.

28) Die Gasheizung mit integriertem 10 l Warmwasserboiler ist nur bei Bestellung des Schlafdachs möglich.

29) Nur in Verbindung mit einer TV-Vorbereitung/Flachbildschirmhalter möglich.

30) Bei Bestellung des 3-fach Etagenbetts entfällt die serienmäßige Garagenklappe. Das untere Etagenbett ist nicht mehr hochklappbar. Jedes Etagenbett erhält ein eigenes Fenster.

31) Diese Ausstattung ist per ERIBA Smart Home bedienbar, teilweise per App bedienbar.

32) Durch Auswahl der Ausstattungslinie Ambience werden folgende Ausstattungspunkte am Caravan ersetzt oder erweitert: - Die Möbelstilwelt Ambience ersetzt die Möbelstilwelt Trend - die Polsterstilwelt Benton ersetzt die Polsterstilwelt Mirabel - die Eckausführung der Wohnraumpolster ändert sich von eckig nach rund - der Trennvorhang wird durch eine Holzschiebetür ersetzt (grundrissabhängig) - die Ambiente-Beleuchtung XL erweitert die serienmäßige Ambiente-Beleuchtung - die vorgehängten Fenster werden durch die Aluminium-Rahmenfenster ersetzt. Die einzelnen Punkte sind teilweise auch als Option bestellbar.

33) Nicht in Verbindung mit Einstiegsstufe ausziehbar.

34) Nur beim Nova 620: Nicht in Verbindung mit Mover möglich.

35) Nur in Verbindung mit der optionalen Warmwasserheizung mit integriertem 8,4 l Boiler möglich.

36) Die Fußbodentemperierung und der Teppichboden dürfen nicht gleichzeitig benutzt werden.

37) Die Optionen Badfenster ausstellbar und Luxus-Duschausstattung schließen sich gegenseitig aus.

38) Bei Bestellung der Warmwasserheizung mit integriertem 8,4 l-Boiler ist die Bestellung der Warmwasser-Fußbodenheizung Voraussetzung. Die elektrische Fußbodentemperierung ist dann nicht möglich.

39) Die Holzschiebetür und Wohnwelt in abgerundeter Ausführung ist bei den Grundrissen 445 und 480 nicht möglich.

## Hinweis

Diese Broschüre beinhaltet den Serienstand bei Drucklegung. Trotz Überprüfung der Inhalte sind Druckfehler nicht ausgeschlossen. Wir behalten uns vor, im Laufe des Modelljahres Ausstattungsänderungen oder Produktverbesserungen vorzunehmen. Bitte informieren Sie sich vor Vertragsabschluss bei einem unserer autorisierten HYMER-Handelspartner über den aktuellen Produkt- und Serienstand.

Die Fahrzeuge sind zum Teil mit Sonderausstattungen abgebildet, die in der jeweils gültigen Preisliste enthalten und zu einem Mehrpreis erhältlich sind. Die abgebildete Dekoration ist nicht Teil des HYMER-Lieferumfangs.

Die Angaben über Lieferumfang, Aussehen, Leistung, Maße und Gewichte der Fahrzeuge – Abweichungen im Rahmen der Werkstoleranzen (+/- 5 % max.) sind möglich und zulässig – entsprechen den zum Zeitpunkt der Drucklegung vorhandenen Kenntnissen.

Die Angaben entsprechen den europäischen Homologationsbestimmungen; bis zum Fahrzeugkauf bzw. bis zur Lieferung können diese sich ändern. Ihr HYMER-Handelspartner wird Sie gerne über etwaige Änderungen und den serienmäßigen Lieferumfang informieren.

Copyright © 2020 Hymer GmbH & Co. KG

# **HYMER**

Hymer GmbH & Co. KG  
Postfach 1140  
D-88330 Bad Waldsee

[www.hymer.com](http://www.hymer.com)



Folgen Sie uns auch auf Facebook und Instagram!